

Styremøte 23. februar 2023

tor. 23. februar 2023, 09.30 - 11.00

Arkivenes hus (møterom: Arkivaliet) - Richard Johnsens gate 12,
4021 Stavanger

Agenda

09.30 - 09.30
0 min

Sak 1-2023

Godkjenning av protokoll fra styrets møte 15. desember 2022

Beslutning *Kari Nessa Nordtun*

Merknad til protokoll fra 1. november 2020: ikke alle styremedlemmene fikk signert innen fristen på grunn av påloggingsproblemer i styreportalen. Denne må derfor sendes ut til signering på nytt i sammen med protokollen fra 15. desember 2022.

Forslag til vedtak:

Styret godkjenner protokollen fra styremøte 15. desember 2022

 Protokoll_Styremøte 15. desember 2022.pdf (2 sider)

09.30 - 09.30
0 min

Sak 2-2023

Status angående forvaltning av kapitalen i Universitetsfondet

Orientering *Steinar Rosnes Jakobsen, SpareBank 1-Forvaltning*


Steinar Jakobsen gir en orientering om status i forvaltningen av fondets midler per 31. januar 2023.

Forslag til vedtak:

Styret tar statusrapport om forvaltningen av kapitalen per 31. januar 2023 til orientering

 Sak 2-2023 Status, forvaltning av kapitalen per 31.01.2023.pdf (1 sider)

 Vedlegg 1 Sak 2-2023 Status, forvaltning av kapitalen per 31.01.2023.pdf (13 sider)

 Vedlegg 2 Sak 2-2023 Status, forvaltning av kapitalen per 31.01.2023.pdf (12 sider)

09.30 - 09.30
0 min

Sak 3-2023

Orientering fra daglig leder

Orientering *Cecilie Claviez*

Daglig leder orienterer om aktiviteter per 16.2.2023

Forslag til vedtak:

Styret tar saken til orientering

09.30 - 09.30
0 min

Sak 4-2023

Orientering fra styret

Orientering *Klaus Mohn*

Klaus Mohn, rektor ved UiS, orienterer muntlig om følgende punkter:

- Konsolidering og omstilling ved UiS
- Status for viktige utdanningsprosjekt
- Status og utsikt for styre og rektorat

Forslag til vedtak:

Confidential, Claviez, Cecilie, 16.02.2023 15:39:19

09.30 - 09.30

Sak 5-2023

0 min

Årsberetning for Universitetsfondet 2022

Beslutning *Cecilie Claviez*

Styrets årsberetning for Universitetsfondet 2022 legges frem for godkjenning. Årsberetningen er en redegjørelse fra styret og daglig leder som blant annet viser utviklingen i virksomheter og forutsetninger for fortsatt drift. Årsberetningen for 2022 består av følgende kapittel:

1. Selskapets struktur og formål
2. Styrets arbeid
3. Forvaltning av fondets midler
4. Inntekter
5. Resultater
6. Arbeidsmiljø, likestilling m.v.
7. Ytre miljø

Forslag til vedtak:

Styret godkjenner årsberetningen for Universitetsfondet 2022

 Sak 5-2023 Årsberetning for Universitetsfondet 2022.pdf (6 sider)

09.30 - 09.30

Sak 6-2023

0 min

Årsregnskap for Universitetsfondet 2022


Beslutning *Cecilie Claviez*

Årsregnskap for 2022 legges frem til styrets vurdering, inkludert resultatregnskap, spesifisert regnskap og utkast til revisors beretning. Årsregnskapet for 2022 viser et overskudd på kr 645 535.

Forslag til vedtak:

Styret godkjenner årsregnskap for Universitetsfondet 2022

 Vedlegg 1 til sak 6-2023 Årsregnskap 2022 for Universitetsfondet.pdf (13 sider)

 Vedlegg 2 til sak 6-2023 Årsregnskap 2022 for Universitetsfondet.pdf (4 sider)

 Vedlegg 3 til sak 6-2023 Årsregnskap 2022 for Universitetsfondet.pdf (2 sider)

09.30 - 09.30

Sak 7-2023

0 min

Status, Innovasjonsdistrikt Ullandhaug

Orientering *Cecilie Claviez*


Daglig leder orienterer om status for Innovasjonsdistrikt Ullandhaug.

Forslag til vedtak:

Styret tar saken til orientering

 Sak 7-2023 Status, Innovasjonsdistrikt Ullandhaug.pdf (2 sider)

 Vedlegg 1 sak 7-2023 Status, Innovasjonsdistrikt Ullandhaug.pdf (2 sider)

 Vedlegg 2 sak 7-2023 Status, Innovasjonsdistrikt Ullandhaug.pdf (1 sider)

09.30 - 09.30

Sak 8-2023

0 min

Eventuelt

Ingen saker er meldt inn på forhånd.

Styremøte 15. desember 2022

tor. 15 desember 2022, 10.00 - 11.30

Deltakere

Styremedlemmer

Cecilie Claviez, Kari Nessa Nordtun, Eimund Nygaard, Bjørg Sandal, Hege Skogland Mokleiv, Elin Synnøve Andersen, Mats Danielsen, Arne-Christian Mohn, Rune Dahl Fitjar, Kristen Høyer Mathiassen, Ole Ueland

Fraværende: Ove Evertsen

Møteprotokoll

Sak 27-2022

Godkjenning av protokoll fra styrets møte 1. november 2022

Beslutning

Kari Nessa Nordtun

Styret kommenterte at protokollene sendes til signering etter formell godkjenning i påfølgende styremøte.

Vedtak:

Protokoll fra styremøte 1. november 2022 godkjennes.

Sak 28-2022

Status, forvaltning av kapitalen i Universitetsfondet og forventet avkastning for 2023


Orientering

Steinar Rosnes Jakobsen (SR
Fondsforvaltning)

Steinar Rosnes Jakobsen, SR Fondsforvaltning, ga en orientering om status i forvaltningen av fondets midler per november 2022 og prognose for 2023.

Vedtak:

Styret tar statusrapport om forvaltningen av Universitetsfondets midler per november 2022 og forventet avkastning for 2023 til orientering.

 Sak 28-2022 Status, forvaltning av kapitalen i Universitetsfondet.pdf

 Vedlegg 3 til sak 28-2022 Status, forvaltning av kapitalen i Universitetsfondet.pdf

Sak 29-2022

Orienteringer fra daglig leder

Orientering

Cecilie Claviez

Daglig leder orienterer om aktiviteter per 8. desember 2022. Styret kommenterte at obligatorisk yrkesskadeforsikring må på plass så raskt som mulig. Når det gjaldt forslag til personforsikring som dekker arbeidsreiser og fritid, bemerket styret at det finnes andre tilbud på markedet som er bedre. Angående mulig helseforsikring, stilte styret spørsmålstegn ved om den er relevant for stillingen.

Vedtak:

1. Styret tar saken til orientering (punktene A, B, og D)
2. Styret gir fullmakt til styreleder og nestleder til å finne en løsning angående person- og helseforsikring sammen med daglig leder (punkt C).

 Sak 29-2022 Orienteringer fra daglig leder.pdf

Sak 30-2022

Orienteringer fra styret

Orientering

Rune Dahl Fitjar

Rune Dahl Fitjar, prorektor for innovasjon ved UiS, orienterte om status for blant annet psykologistudium, og innføringen av skolepenger for internasjonale studenter. Styret kommenterte at Universitetsfondet kan ta en mulig rolle når det gjelder å samle inn stipendmidler fra eksterne parter som kan gå til internasjonale studenter.

Vedtak:

Styret tar saken til orientering

Sak 31-2022

Forslag til budsjett for Universitetsfondet for 2023

Beslutning
Cecilie Claviez

Daglig leder la frem forslag til budsjett for 2023 med en total driftskostnadsramme på 2 620 000 kroner. Det legges dermed opp til et resultat på 1 630 000 kroner. Krav og forpliktelser til fondet beløper seg på til sammen 15 413 448 kroner. Den frie kapitalbasen i fondet er på 61 575 226 krone. Fondet har dermed rett over 46 000 000 kroner i tilgjengelige midler. Styret ønsket å opprettholde bevilgningen til medisinstudium til UiS på 10 000 000. Styret støttet forslag til å avsette midler til en prosjektleder og kommunikasjonsaktiviteter knyttet til Innovasjonsdistrikt Ullandhaug.

Vedtak:

Styret vedtar budsjett for Universitetsfondet for 2023.

 Sak 31-2022 Forslag til budsjett for 2023.pdf

Sak 32-2022


Status, Innovasjonsdistrikt Ullandhaug

Orientering
Cecilie Claviez

Daglig leder orienterte om status for Innovasjonsdistrikt Ullandhaug. Det forberedes et seminar med lederskapet ved nøkkelinstitusjonene på Ullandhaug 3. februar 2023 som skal gi innspill til visjon og mandat for prosjektet. Det skal også arrangeres en prosjektleder og jobbes med profil og kommunikasjon.

Vedtak:

Styret tar saken til orientering

 Sak 32-2022 Status, Innovasjonsdistrikt Ullandhaug.pdf

Sak 33-2022

Ny revisor for Universitetsfondet

Beslutning
Cecilie Claviez

Daglig leder orienterte om valg av ny revisor, Abacus Revisjon. Etter styrets behandling av saken, sendes den til ekstraordinær generalforsamling som formelt vedtar valg av ny revisor.

Vedtak:

Styret vedtar Abacus Revisjon som ny revisor for Universitetsfondet.

Sak 34-2022

Møteplan for 2023

Beslutning
Cecilie Claviez

Styret vedtok følgende møtedatoer for 2023:

23. februar

19. april (generalforsamling)

7. juni

18. oktober

14. desember

Styremøtene avholdes kl. 9.30-11.00. Generalforsamlingen avholdes kl. 14.00-15.00.

Vedtak:

Styret vedtar møteplan for styret i 2023 og for generalforsamlingen 2023

 Sak 34-2022 Møteplan for 2023.pdf

Sak 35-2022

Eventuelt

Ingen saker

SAK – 2023

Status angående forvaltning av kapitalen i Universitetsfondet

Saksopplysninger

Forvaltningen av midlene i Universitetsfondet har hatt en god utvikling så langt i 2023. Porteføljene endte med følgende avkastning til og med 31.01 (fratrasket kostnader og forvaltningshonorar):

Hovedportefølje

Markedsverdi
Kr 62 884 626

Avkastning pr 31.01.2023
1,85 % kr 1 140 962

Gjedebo-midlene

Markedsverdi
Kr 12 185 331

Avkastning pr 30.11.2022
1,83 % kr 218 419

Rapporten fra SpareBank 1 Forvaltning (se vedlegg) viser avkastningen på de ulike aktivaklassene.

SpareBank 1 Forvaltning vil gi en muntlig orientering om forvaltningen i styremøte.

Forslag til vedtak:

Styret tar statusrapport om forvaltningen av Universitetsfondets midler pr 31. jan 2023 til orientering.

Vedlegg: Rapporter fra SpareBank 1 Forvaltning til porteføljen per 31. jan 2023

Universitetsfondet for Rogaland AS
Postboks 8034
4068 STAVANGER

Hei!

Januar ble en positiv måned i aksjemarkedet, Norges Bank holdt styringsrenten uendret på 2,75 % og arbeidsledigheten er fortsatt på svært lave nivåer i Norge. Les mer om dette og annen nyttig informasjon i vår markedsrapport fra våre forvaltere på neste side.

Med vennlig hilsen
SpareBank 1 Forvaltning
73 87 99 00
forvaltning@sparebank1.no

Makro: Januar ble en sterk måned for finansmarkedene. Det internasjonale pengefondet IMF økte vekstforventningene for 2023 på bakgrunn av fallende inflasjon og høyt forbruk fra husholdningene.

I USA fortsetter jobbmarkedet å være sterkt. Nye arbeidsledige holder seg på et lavt nivå, og arbeidsledighet er på 50 års lav. Bedriftene er fortsatt ganske negative, og forventer svak vekst. Spesielt servicesektoren ble vesentlig mer pessimistiske på fremtiden forrige måned. Inflasjonen viser tegn på å toppe ut her, som gjorde at lange fastrenter kom ned. Veksten holder seg bra i USA, og BNP for 4. kvartal viste en vekst på 2,9 %.

I Europa holder arbeidsledigheten seg på 6,5 %, som er et rekordlavt nivå. Bedriftene er blitt noe mer positive til fremtiden, men ser fortsatt for seg svært lav vekst fremover. Inflasjonen viser også her tegn på å toppe ut, og de siste målingene er på 8,5 %. Den er fortsatt høy, men godt ned fra toppen på 10,7 %.

Kina har åpnet opp igjen, og etter en enorm smittebølge i desember og januar, er landet på vei tilbake til normalen. BNP for 4. kvartal ble 2,9 %, som var langt bedre enn ventet på 1,6 %. Bedriftene har begynt å snu, fra å være pessimistiske venter de nå forsiktig vekst fremover. Både investeringer og industriproduksjon stiger mer enn ventet.

I Norge holdt Norges Bank styringsrenten uendret på 2,75 %, men signaliserte at det trolig kommer en økning på 0,25% til 3 % i mars. Arbeidsledigheten steg litt i januar, og mesteparten av økningen kommer fra bygg og anlegg. På tross av økningen er ledigheten fortsatt på svært lave nivåer i Norge, og oljebransjen signaliserer at investeringene fremover blir solide.

Aksjer: Januar ble en positiv måned i aksjemarkedet. Oslo Børs fikk en oppgang på 0,5 %, og verdensindeksen målt i USD steg med 6,4 % (målt i NOK fikk verdensindeksen en oppgang på 9,4 %). De internasjonale markedene fikk dermed en av de beste januar på mange år. Januar ble også revansjemåned for fjorårets tapersektorer kommunikasjonstjenester og varige forbruksvarer, som begge fikk en oppgang på over 12 % målt i USD.

Kinas endrede korona-politikk bidro til økt risikovilje blant investorene. Dette bidro til at defensive sektorer som helse, ordinære forbruksvarer og infrastrukturelskaper var blant de svakeste sektorene, da kapitalen i stor grad ble flyttet over i tapersektorene fra 2022. Også energisektoren var blant de svakere, med en oppgang på 2,5 %, og her var de norske selskapene Equinor og Vår Energi blant de svakeste med en nedgang på over 10 %, som følge av lavere gasspriser i Europa enn forventet ved inngangen til desember. Gassprisene har falt med over 70 % siden toppen i 2022, men er fortsatt på et høyt nivå i forhold til situasjonen før den geopolitiske uroen eskalerte i Europa.

Lavere energipriser i Europa enn fryktet ved inngang til vinteren, forårsaket av mildere temperaturer og proppfulle gasslagre, samt forventning om sterkere økonomisk vekst i Kina, har bidratt til at investorene nå er mindre bekymret for utviklingen fremover. Resesjonsfaren oppleves som mindre enn for kort tid siden. Det er vår vurdering at sannsynligheten for et stort økonomisk tilbakeslag er redusert, men at vi fortsatt må forvente store svingninger i markedene i månedene som kommer.

Vi er nå godt inne i resultat sesongen for 4 kvartal 2022, og hittil ser det ut til at resultatene er litt bedre enn forventet. Selskapene er imidlertid litt mer forsiktige i sine forventninger for 2023. Våre porteføljer fremstår fortsatt som attraktivt priset i forhold til markedet både i forhold til løpende og fremtidig inntjening, bokførte verdi og forventet utbytte. Vi forventer fortsatt god risikojustert avkastning for våre porteføljer, men vi forventer også fortsatt geopolitisk uro, og markedssvingninger som til tider vil oppleves som ubehagelige.

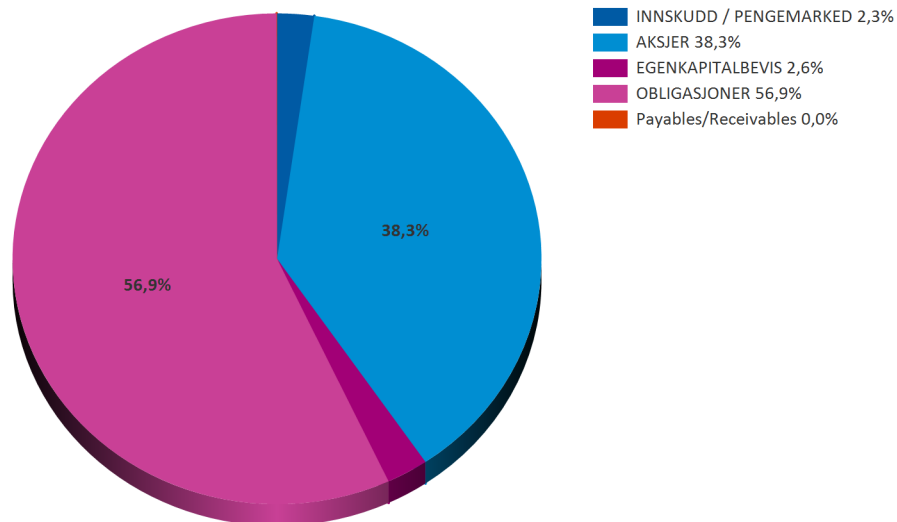
Renter: Flytende renter var stabil i januar, mens det ble mer bevegelse i fastrentene. Referanserenten 3 mnd. NIBOR rente var stabil rundt 3,25 % gjennom hele måneden, samtidig som Norges Bank holdt styringsrenten uendret på 2,75 %. Påslaget fra styringsrente til NIBOR er dermed ca. 0,5 %, som er noe høyere enn normalt, men samtidig langt lavere enn vi har sett det siste året.

Inflasjonen viser tegn til å dempes noe, selv om vi fortsatt er på høyere nivåer enn vi er vant til de siste 20-30 årene. Dette gjorde sitt til at lange fastrenter kom ned ytterligere i januar. 10 års fastrente falt fra 3,3 % til 3,05 % i januar. Vi så tilsvarende i USA og Europa.

Kredittpåslaget som bedriftene betaler for å låne falt ytterligere i januar i Europa og USA, mens de var ganske stabile i Norge. En typisk norsk sparebank eller en solid bedrift som Telenor eller Avinor betaler nå ca. 1 % over NIBOR for å sikre seg et 5 års lån i obligasjonsmarkedet. Dette er ca. 0,3 % over det som har vært gjennomsnitt de siste 10-15 årene.

Det har vært god aktivitet i markedet, og mange bedrifter har vært i markedet for å sikre seg finansiering.

Fordeling pr. Aktivaklasse



Avkastningsrapport

	Siste måned	Siste kvartal	Hittil i år
Markedsverdi v/start	61 743 664,56	61 743 664,56	61 743 664,56
Innskudd /Uttak	0,00	0,00	0,00
Omkostninger	13 109,96	13 109,96	13 109,96
Avkastning etter omk	1 140 961,96	1 140 961,96	1 140 961,96
Markedsverdi v/slutt	62 884 626,52	62 884 626,52	62 884 626,52
Avkastning i %	1,87	1,87	1,87
Avkastning etter omk. i %	1,85	1,85	1,85

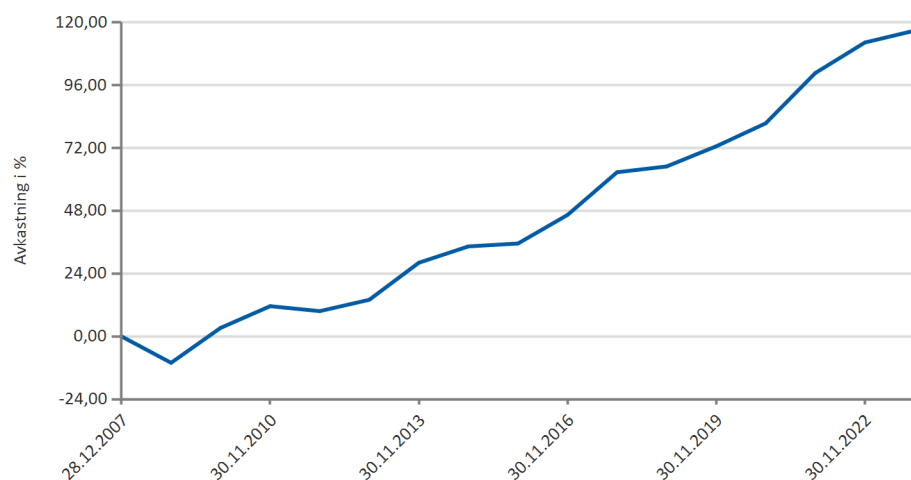
Modellporteføljene har følgende referanseindekser:

SR-Avkastning: 50 % OSEBX og 50 % MSCI World Net (NOK).

SR-Balansert : 25 % OSEBX, 25 % MSCI World Net (NOK) og ST1X 50 %.

SR-Forsiktig: 18 % OSEBX, 17 % MSCI World Net (NOK) og ST1X 65%.

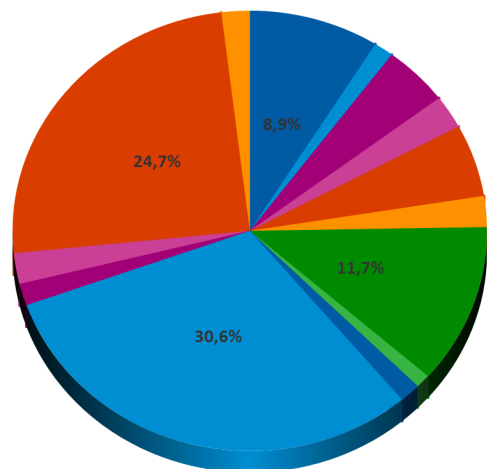
Avkastning siden oppstart (28.12.2007)



Oppsummering

Portefølje	Markedsverdi	Siste måned	Siste kvartal	Hittil i år	Avkastning Siden oppstart
Spesifisert mandat	62 884 626,52	1,85	1,85	1,85	116,88
Årlig forvaltningshonorar i %	0,25				

Porteføljefordeling



- Energi 8,9%
- Råvarer 1,3%
- Industri 4,5%
- Forbruksvarer 2,4%
- Konsumentvarer 5,3%
- Helse 2,3%
- Finans 11,7%
- Informasjonsteknologi 1,0%
- Kommunikasjonstjenester 1,4%
- Omløpsobligasjoner 30,6%
- Anleggsobligasjoner 1,6%
- Bankinnskudd / Pengemarked 2,3%
- Rentefond 24,7%
- Infrastruktur 1,9%

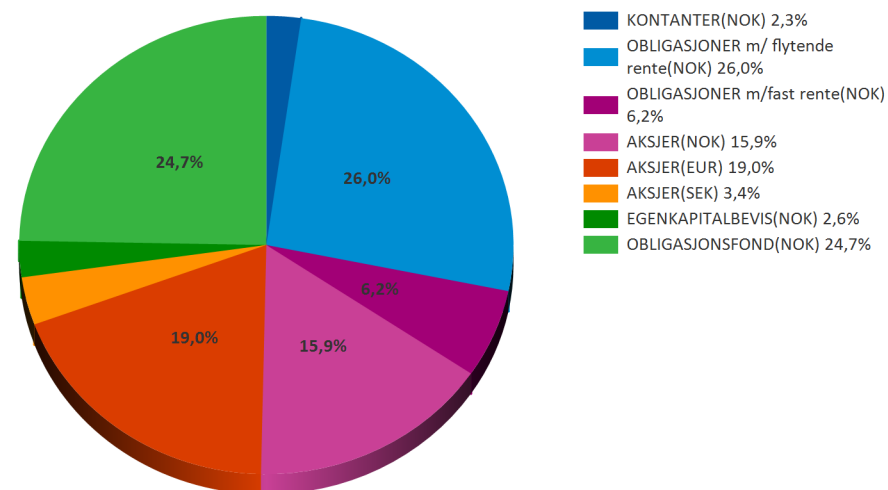
Topp 10 Posisjoner

Symbol	Verdipapir	Markedsverdi	Vekt %
NO0010833080	SR-Bank Rente	15 531 824,46	24,7
SHELL	Shell plc	2 428 889,20	3,9
EQNR	Equinor	2 171 931,30	3,5
1086106	Jernbanepersonalets Spb 19/29 FRN C SUB	2 006 451,31	3,2
1120350	Haugaland Kraft AS 22/27 FRN	1 966 047,02	3,1
1251355	Spb 1 Gudbrandsdal 22/32 FRN C SUB	1 931 971,58	3,1
1109652	Nordea Bank Abp 21/25 1,75%	1 891 370,59	3,0
TRKONTO	Innskudd SRF (3mnd N + 0.3%)	1 416 755,68	2,3
CA	Carrefour	1 399 912,54	2,2
UNA	Unilever PLC	1 321 224,20	2,1
Topp 10 Posisjoner Total		32 066 377,88	51,0

Porteføljeutvikling

Periode	Markedsverdi
feb-22	66 227 461
mar-22	65 882 037
apr-22	66 159 623
mai-22	66 780 253
jun-22	62 415 586
jul-22	63 513 399
aug-22	61 994 595
sep-22	59 845 557
okt-22	61 282 836
nov-22	61 575 226
des-22	61 743 665
jan-23	62 884 627

Fordeling verdipapirtype



Beholdning	Verdipapir	Kost Pris	Total Kostpris	Kurs	Markedsverdi	Vekt %	Forventet Utbytte %
INNSKUDD / PENGEMARKED							
	Innskudd SRF (3mnd N + 0.3%)		1 412 103,68		1 412 103,68	2,2	3,5
			1 412 103,68		1 416 755,68	2,3	3,5
AKSJER							
921	Aker ASA	761,04	700 917,24	718,50	661 738,50	1,1	2,0
112	ASML Holding N.V	4 738,86	530 752,28	6 573,34	736 214,26	1,2	
639	AstraZeneca	1 031,73	659 277,23	1 310,25	837 250,96	1,3	2,7
6 303	Austevoll Seafood ASA	85,07	536 182,65	98,65	621 790,95	1,0	4,6
3 945	AXA SA	247,81	977 622,13	312,14	1 231 396,26	2,0	5,3
1 460	Bonheur	224,34	327 530,56	266,50	389 090,00	0,6	1,6
7 458	Cadeler AS	25,42	189 551,40	41,48	309 357,84	0,5	
7 346	Carrefour	163,81	1 203 329,56	190,57	1 399 912,54	2,2	3,1
4 144	Elmera Group ASA	35,74	148 088,74	14,72	60 999,68	0,1	23,8
7 161	Equinor	126,96	909 147,25	303,30	2 171 931,30	3,5	2,6
1 141	Eurazeo SA	638,09	728 060,11	700,86	799 679,29	1,3	2,7
8 287	Europris	32,19	266 784,13	64,15	531 611,05	0,8	6,2
735	Group Bruxelles Lambert	879,92	646 739,85	855,43	628 740,23	1,0	3,5
9 780	Iberdrola	51,76	506 246,77	117,21	1 146 310,70	1,8	4,1
5 733	Investor B	100,62	576 875,24	194,52	1 115 177,74	1,8	2,0
23 644	Kitron	9,49	224 309,40	26,55	627 748,20	1,0	1,9
2 210	Kongsberg Gruppen	68,81	152 059,50	396,00	875 160,00	1,4	1,1
1 963	Lumi Gruppen AS	50,00	98 150,00	10,70	21 004,10	0,0	9,3
978	Millicom	213,49	208 797,20	171,74	167 958,05	0,3	0,0
604	Sanofi SA	1 010,17	610 142,95	978,15	590 800,95	0,9	3,7
8 256	Shell plc	178,62	1 474 686,56	294,20	2 428 889,20	3,9	3,7
4 909	Sparebank 1 SR-Bank	27,00	132 543,00	115,40	566 498,60	0,9	5,2
4 550	Storebrand	88,49	402 621,14	86,44	393 302,00	0,6	3,8
1 633	Technip Energies	91,85	149 986,01	194,22	317 164,99	0,5	2,5
14 473	Treasure ASA	14,91	215 814,91	18,40	266 303,20	0,4	5,4
2 600	Unilever PLC	528,74	1 374 711,27	508,16	1 321 224,20	2,1	1,1
21 953	Vår Energi	29,14	639 602,16	30,24	663 858,72	1,1	
711	Volkswagen AG Preferanseaksje	2 316,96	1 647 358,75	1 384,70	984 521,42	1,6	5,9

Beholdning	Verdipapir	Kost Pris	Total Kostpris	Kurs	Markedsverdi	Vekt %	Forventet Utbytte %
10 359	Wallenius Wilhelmsen ASA	36,94	382 694,53	94,25	976 335,75	1,6	2,5
355	Wendel	1 095,00	388 723,86	1 058,11	375 627,31	0,6	3,1
1 906	Yara International	358,92	684 102,86	442,00	842 452,00	1,3	6,8
			17 693 409,22		24 060 049,99	38,3	3,2

EGENKAPITALBEVIS

7 686	SpareBank 1 Nord-Norge	22,65	174 086,04	92,80	713 253,19	1,1	5,6
5 430	SpareBank 1 SMN	26,00	141 180,00	127,00	689 610,00	1,1	8,3
3 764	SpareBank 1 Sørøst-Norge	33,47	125 996,86	54,00	203 256,00	0,3	4,6
			441 262,90		1 606 119,19	2,6	6,7

OBLIGASJONER

1 000 000	Norske Tog AS 18/24 FRN	100,00	1 000 000,00	100,21	1 002 114,10	1,6	4,2
1 000 000	Spb Øst 18/24 2,67%	100,00	1 000 000,00	98,62	986 193,50	1,6	2,7
2 000 000	Nordea Bank Abp 21/25 1,75%	98,60	1 972 000,00	93,91	1 878 233,60	3,0	1,9
1 000 000	Yara International ASA 21/26 FRN	100,00	1 000 000,00	97,28	972 767,10	1,5	4,1
2 000 000	Haugaland Kraft AS 22/27 FRN	96,86	1 937 280,00	98,15	1 963 044,80	3,1	3,9
1 000 000	NorgesGruppen ASA 21/27 FRN	99,37	993 700,00	98,07	980 720,00	1,6	4,1
800 000	Evje og Hornnes Spb 18/28 FRN C SUB	100,72	805 760,00	99,99	799 954,24	1,3	5,4
1 000 000	Spb 1 SMN 18/28 FRN C SUB	100,00	1 000 000,00	99,84	998 426,50	1,6	4,9
1 000 000	Spb Øst 18/28 FRN C SUB	100,00	1 000 000,00	99,82	998 232,20	1,6	4,7
500 000	Sunndal Spb 19/29 FRN C SUB	100,00	500 000,00	99,41	497 064,45	0,8	5,5
1 000 000	Totens Spb 19/29 FRN C SUB	100,00	1 000 000,00	99,49	994 917,00	1,6	4,9
2 000 000	Jernbanepersonalets Spb 19/29 FRN C SUB	100,00	2 000 000,00	99,38	1 987 565,20	3,2	5,3
500 000	Skagerrak Spb 19/29 FRN C SUB	100,00	500 000,00	99,41	497 039,70	0,8	5,0
1 000 000	Norsk Hydro ASA 20/30 4,575%	105,78	1 057 790,00	99,32	993 190,60	1,6	4,6
2 000 000	Spb 1 Gudbrandsdal 22/32 FRN C SUB	100,00	2 000 000,00	96,57	1 931 433,80	3,1	5,0
300 000	Skagerrak Spb 23/PERP FRN C HYBRID	100,00	300 000,00	100,09	300 273,69	0,5	7,0
1 300 000	Spb 1 Boligkredi AS 19/PERP FRN C HYBRID	100,00	1 300 000,00	100,43	1 305 599,10	2,1	6,7
1 000 000	Spb 1 SMN 18/PERP FRN C HYBRID	100,00	1 000 000,00	100,39	1 003 897,20	1,6	6,8

Beholdning	Verdipapir	Kost Pris	Total Kostpris	Kurs	Markedsverdi	Vekt %	Forventet Utbytte %
15 621,5201	SR-Bank Rente	1 006,10	15 716 835,45	994,26	15 531 824,46	24,7	0,0
	Påløpt rente				163 655,97	0,3	
			36 083 365,45		35 786 147,21	56,9	2,6
Payables/Receivables							
	Påløpt utbytte		15 554,45		15 554,45	0,0	0,0
			15 554,45		15 554,45	0,0	0,0
Total Portefølje			55 645 695,70		62 884 626,52	100,0	2,9

Kjøp

Handelsdato	Oppgjør dato	Beholdning	Verdipapir	Omkostninger	Kost Pris	Total Kostpris
04.11.2022	08.11.2022	112	ASML Holding N.V	318,26	4 738,86	530 752,28
23.11.2022	25.11.2022	4 550	Storebrand	241,43	88,49	402 621,14
09.12.2022	09.12.2022	24	Unilever PLC		449,76	10 794,21
19.12.2022	19.12.2022	74	Shell plc		252,02	18 649,23
31.12.2022	31.12.2022	332,6667	SR-Bank Rente		986,46	328 161,48
27.01.2023	03.02.2023	300 000	Skagerrak Spb 23/PERP FRN C HYBRID	0,00	100,00	300 000,00
Total Kjøp				559,69		1 590 978,34

Salg

Handelsdato	Oppgjør dato	Beholdning	Verdipapir	Omkostninger	Kost Pris	Total Kostpris	Kurs	Salgsbeløp	Tap/gevinst
26.10.2022	27.10.2022	3 453	Wallenius Wilhelmsen ASA	145,18	46,40	160 202,45	70,08	241 824,49	81 622,04
10.11.2022	15.11.2022	1 007,1406	SR-Bank Rente		1 000,00	1 007 140,60	977,55	984 530,29	-22 610,31
30.11.2022	02.12.2022	21 487	Telia Company AB	346,67	37,51	806 010,53	26,89	577 432,08	-228 578,45
Total Salg				491,85		1 973 353,58		1 803 786,86	-169 566,72

Handelsdato	Oppgjør dato	Tran.kode	Transaksjon	Verdipapir	Beløp
Påløpt utbytte					
30.09.2022			Balanse ved start		27 061,26
06.10.2022	06.10.2022	wd	Overførsel til	Innskudd SRF (3mnd N + 0.3%)	-5 800,33
06.10.2022	06.10.2022	wd	Overførsel til	Innskudd SRF (3mnd N + 0.3%)	-21 260,93
27.10.2022	02.11.2022	dp	Utbytte	Telia Company AB	17 931,55
02.11.2022	02.11.2022	wd	Overførsel til	Innskudd SRF (3mnd N + 0.3%)	-17 931,55
02.11.2022	09.11.2022	dp	Utbytte	Vår Energi	26 892,42
04.11.2022	07.12.2022	dp	Utbytte	Investor B	4 663,51
08.11.2022	16.11.2022	dp	Utbytte	Aker ASA	13 354,50
09.11.2022	09.11.2022	wd	Overførsel til	Innskudd SRF (3mnd N + 0.3%)	-26 892,42
09.11.2022	22.11.2022	dp	Utbytte	Wallenius Wilhelmsen ASA	6 372,86
11.11.2022	29.11.2022	dp	Utbytte	Equinor	50 649,04
16.11.2022	16.11.2022	wd	Overførsel til	Innskudd SRF (3mnd N + 0.3%)	-13 354,50
22.11.2022	22.11.2022	wd	Overførsel til	Innskudd SRF (3mnd N + 0.3%)	-6 372,86
29.11.2022	29.11.2022	wd	Overførsel til	Innskudd SRF (3mnd N + 0.3%)	-50 649,04
01.12.2022	09.12.2022	dp	Utbytte	Unilever PLC	10 794,21
01.12.2022	19.12.2022	dp	Utbytte	Shell plc	18 649,23
07.12.2022	07.12.2022	wd	Overførsel til	Innskudd SRF (3mnd N + 0.3%)	-4 663,51
07.12.2022	22.12.2022	dp	Utbytte	Yara International	19 060,00
09.12.2022	09.12.2022	wd	Kjøp	Unilever PLC	-10 794,21
19.12.2022	19.12.2022	wd	Kjøp	Shell plc	-18 649,23
22.12.2022	22.12.2022	wd	Overførsel til	Innskudd SRF (3mnd N + 0.3%)	-19 060,00
01.01.2023	17.01.2023	dp	Utbytte	Volkswagen AG Preferanseaksje	106 663,48
06.01.2023	01.02.2023	dp	Utbytte	Iberdrola	15 554,45
09.01.2023	25.01.2023	dp	Utbytte	Equinor	64 562,86
17.01.2023	17.01.2023	wd	Overførsel til	Innskudd SRF (3mnd N + 0.3%)	-106 663,48
25.01.2023	25.01.2023	wd	Overførsel til	Innskudd SRF (3mnd N + 0.3%)	-64 562,86
31.01.2023			Balanse ved slutt		15 554,45
Innskudd SRF (3mnd N + 0.3%)					
30.09.2022			Balanse ved start		1 435 585,80
30.09.2022	10.10.2022	wd	Kostnad	Forvaltningsprovisjon	-12 723,62
06.10.2022	06.10.2022	dp	Overførsel fra	Påløpt utbytte	5 800,33
06.10.2022	06.10.2022	dp	Overførsel fra	Påløpt utbytte	21 260,93

Handelsdato	Oppgjør dato	Tran.kode	Transaksjon	Verdipapir	Beløp
18.10.2022	18.10.2022	dp	Rente	Haugaland Kraft AS 22/27 FRN	12 880,00
26.10.2022	27.10.2022	dp	Salg	Wallenius Wilhelmsen ASA	241 824,49
31.10.2022	31.10.2022	dp	Rente	Spb 1 Boligkredi AS 19/PERP FRN C HYBRID	19 008,89
31.10.2022	31.10.2022	dp	Rente	Spb 1 Gudbrandsdal 22/32 FRN C SUB	19 583,33
31.10.2022	10.11.2022	wd	Kostnad	Forvaltningsprovisjon	-12 706,93
02.11.2022	02.11.2022	dp	Overførsel fra	Påløpt utbytte	17 931,55
04.11.2022	08.11.2022	wd	Kjøp	ASML Holding N.V	-530 752,28
08.11.2022	08.11.2022	dp	Rente	Sunddal Spb 19/29 FRN C SUB	5 405,00
09.11.2022	09.11.2022	dp	Overførsel fra	Påløpt utbytte	26 892,42
09.11.2022	09.11.2022	lo	Utbetaling	fra Portefølje	-1 200 000,00
10.11.2022	10.11.2022	dp	Rente	NorgesGruppen ASA 21/27 FRN	7 257,78
10.11.2022	10.11.2022	dp	Rente	Yara International ASA 21/26 FRN	7 308,89
10.11.2022	15.11.2022	dp	Salg	SR-Bank Rente	984 530,29
10.11.2022	15.11.2022	dp	Påløpt rente	SR-Bank Rente	16 909,89
16.11.2022	16.11.2022	dp	Overførsel fra	Påløpt utbytte	13 354,50
22.11.2022	22.11.2022	dp	Overførsel fra	Påløpt utbytte	6 372,86
23.11.2022	25.11.2022	wd	Kjøp	Storebrand	-402 621,14
28.11.2022	28.11.2022	dp	Rente	Norske Tog AS 18/24 FRN	8 590,56
28.11.2022	28.11.2022	dp	Rente	Jernbanepersonalets Spb 19/29 FRN C SUB	21 941,11
29.11.2022	29.11.2022	dp	Overførsel fra	Påløpt utbytte	50 649,04
30.11.2022	02.12.2022	dp	Salg	Telia Company AB	577 432,08
30.11.2022	10.12.2022	wd	Kostnad	Forvaltningsprovisjon	-12 411,54
05.12.2022	05.12.2022	dp	Rente	Spb 1 SMN 18/28 FRN C SUB	10 288,06
05.12.2022	05.12.2022	dp	Rente	Spb 1 SMN 18/PERP FRN C HYBRID	15 090,83
07.12.2022	07.12.2022	dp	Overførsel fra	Påløpt utbytte	4 663,51
13.12.2022	13.12.2022	dp	Rente	Evje og Hornnes Spb 18/28 FRN C SUB	9 949,33
14.12.2022	14.12.2022	dp	Rente	Totens Spb 19/29 FRN C SUB	11 198,06
19.12.2022	19.12.2022	dp	Rente	Skagerrak Spb 19/29 FRN C SUB	5 763,33
22.12.2022	22.12.2022	dp	Overførsel fra	Påløpt utbytte	19 060,00
27.12.2022	27.12.2022	dp	Rente	Spb Øst 18/28 FRN C SUB	11 142,22
30.12.2022	30.12.2022	dp	Rente	Rabatt SR-Bank Rente	23 863,55
30.12.2022	30.12.2022	dp	Rente	Rabatt SR-Bank Verden	13 480,70
31.12.2022	31.12.2022	dp	Rente	Innskudd SRF (3mnd N + 0.3%)	46 884,00
31.12.2022	31.12.2022	li	Innbetaling	til Portefølje	6,18

Universitetsfondet for Rogaland AS

Handelsdato	Oppgjør dato	Tran.kode	Transaksjon	Verdipapir	Beløp
31.12.2022	31.12.2022	dp	Rente	SR-Bank Rente	328 161,48
31.12.2022	31.12.2022	wd	Kjøp	SR-Bank Rente	-328 161,48
31.12.2022	10.01.2023	wd	Kostnad	Forvaltningsprovisjon	-13 074,19
17.01.2023	17.01.2023	dp	Overførsel fra	Påløpt utbytte	106 663,48
18.01.2023	18.01.2023	dp	Rente	Haugaland Kraft AS 22/27 FRN	19 831,11
25.01.2023	25.01.2023	dp	Overførsel fra	Påløpt utbytte	64 562,86
27.01.2023	03.02.2023	wd	Kjøp	Skagerrak Spb 23/PERP FRN C HYBRID	-300 000,00
27.01.2023	03.02.2023	dp	Påløpt rente	Skagerrak Spb 23/PERP FRN C HYBRID	0,00
30.01.2023	30.01.2023	dp	Rente	Spb 1 Gudbrandsdal 22/32 FRN C SUB	24 519,44
30.01.2023	30.01.2023	dp	Rente	Spb 1 Boligkredi AS 19/PERP FRN C HYBRID	22 016,94
31.01.2023	10.02.2023	wd	Kostnad	Forvaltningsprovisjon	-13 109,96
31.01.2023			Balanse ved slutt		1 412 103,68

Universitetsfondet for Rogaland AS
Postboks 8034
4068 STAVANGER

Hei!

Januar ble en positiv måned i aksjemarkedet, Norges Bank holdt styringsrenten uendret på 2,75 % og arbeidsledigheten er fortsatt på svært lave nivåer i Norge. Les mer om dette og annen nyttig informasjon i vår markedsrapport fra våre forvaltere på neste side.

Med vennlig hilsen
SpareBank 1 Forvaltning
73 87 99 00
forvaltning@sparebank1.no

Makro: Januar ble en sterk måned for finansmarkedene. Det internasjonale pengefondet IMF økte vekstforventningene for 2023 på bakgrunn av fallende inflasjon og høyt forbruk fra husholdningene.

I USA fortsetter jobbmarkedet å være sterkt. Nye arbeidsledige holder seg på et lavt nivå, og arbeidsledighet er på 50 års lav. Bedriftene er fortsatt ganske negative, og forventer svak vekst. Spesielt servicesektoren ble vesentlig mer pessimistiske på fremtiden forrige måned. Inflasjonen viser tegn på å toppe ut her, som gjorde at lange fastrenter kom ned. Veksten holder seg bra i USA, og BNP for 4. kvartal viste en vekst på 2,9 %.

I Europa holder arbeidsledigheten seg på 6,5 %, som er et rekordlavt nivå. Bedriftene er blitt noe mer positive til fremtiden, men ser fortsatt for seg svært lav vekst fremover. Inflasjonen viser også her tegn på å toppe ut, og de siste målingene er på 8,5 %. Den er fortsatt høy, men godt ned fra toppen på 10,7 %.

Kina har åpnet opp igjen, og etter en enorm smittebølge i desember og januar, er landet på vei tilbake til normalen. BNP for 4. kvartal ble 2,9 %, som var langt bedre enn ventet på 1,6 %. Bedriftene har begynt å snu, fra å være pessimistiske venter de nå forsiktig vekst fremover. Både investeringer og industriproduksjon stiger mer enn ventet.

I Norge holdt Norges Bank styringsrenten uendret på 2,75 %, men signaliserte at det trolig kommer en økning på 0,25% til 3 % i mars. Arbeidsledigheten steg litt i januar, og mesteparten av økningen kommer fra bygg og anlegg. På tross av økningen er ledigheten fortsatt på svært lave nivåer i Norge, og oljebransjen signaliserer at investeringene fremover blir solide.

Aksjer: Januar ble en positiv måned i aksjemarkedet. Oslo Børs fikk en oppgang på 0,5 %, og verdensindeksen målt i USD steg med 6,4 % (målt i NOK fikk verdensindeksen en oppgang på 9,4 %). De internasjonale markedene fikk dermed en av de beste januar på mange år. Januar ble også revansjemåned for fjorårets tapersektorer kommunikasjonstjenester og varige forbruksvarer, som begge fikk en oppgang på over 12 % målt i USD.

Kinas endrede korona-politikk bidro til økt risikovilje blant investorene. Dette bidro til at defensive sektorer som helse, ordinære forbruksvarer og infrastrukturesselskaper var blant de svakeste sektorene, da kapitalen i stor grad ble flyttet over i tapersektorene fra 2022. Også energisektoren var blant de svakere, med en oppgang på 2,5 %, og her var de norske selskapene Equinor og Vår Energi blant de svakeste med en nedgang på over 10 %, som følge av lavere gasspriser i Europa enn forventet ved inngangen til desember. Gassprisene har falt med over 70 % siden toppen i 2022, men er fortsatt på et høyt nivå i forhold til situasjonen før den geopolitiske uroen eskalerte i Europa.

Lavere energipriser i Europa enn fryktet ved inngang til vinteren, forårsaket av mildere temperaturer og proppfulle gasslagre, samt forventning om sterkere økonomisk vekst i Kina, har bidratt til at investorene nå er mindre bekymret for utviklingen fremover. Resesjonsfaren oppleves som mindre enn for kort tid siden. Det er vår vurdering at sannsynligheten for et stort økonomisk tilbakeslag er redusert, men at vi fortsatt må forvente store svingninger i markedene i månedene som kommer.

Vi er nå godt inne i resultat sesongen for 4 kvartal 2022, og hittil ser det ut til at resultatene er litt bedre enn forventet. Selskapene er imidlertid litt mer forsiktige i sine forventninger for 2023. Våre porteføljer fremstår fortsatt som attraktivt priset i forhold til markedet både i forhold til løpende og fremtidig inntjening, bokførte verdi og forventet utbytte. Vi forventer fortsatt god risikojustert avkastning for våre porteføljer, men vi forventer også fortsatt geopolitisk uro, og markedssvingninger som til tider vil oppleves som ubehagelige.

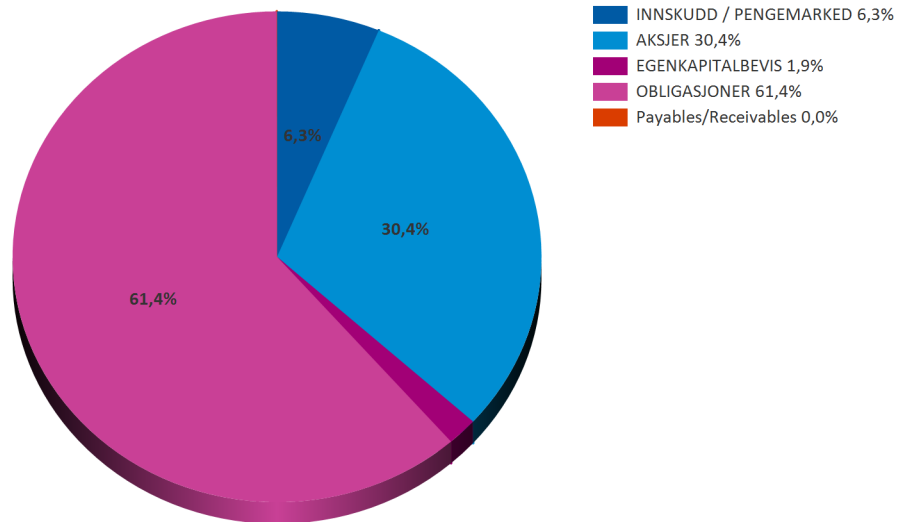
Renter: Flytende renter var stabil i januar, mens det ble mer bevegelse i fastrentene. Referanserenten 3 mnd. NIBOR rente var stabil rundt 3,25 % gjennom hele måneden, samtidig som Norges Bank holdt styringsrenten uendret på 2,75 %. Påslaget fra styringsrente til NIBOR er dermed ca. 0,5 %, som er noe høyere enn normalt, men samtidig langt lavere enn vi har sett det siste året.

Inflasjonen viser tegn til å dempes noe, selv om vi fortsatt er på høyere nivåer enn vi er vant til de siste 20-30 årene. Dette gjorde sitt til at lange fastrenter kom ned ytterligere i januar. 10 års fastrente falt fra 3,3 % til 3,05 % i januar. Vi så tilsvarende i USA og Europa.

Kredittpåslaget som bedriftene betaler for å låne falt ytterligere i januar i Europa og USA, mens de var ganske stabile i Norge. En typisk norsk sparebank eller en solid bedrift som Telenor eller Avinor betaler nå ca. 1 % over NIBOR for å sikre seg et 5 års lån i obligasjonsmarkedet. Dette er ca. 0,3 % over det som har vært gjennomsnitt de siste 10-15 årene.

Det har vært god aktivitet i markedet, og mange bedrifter har vært i markedet for å sikre seg finansiering.

Fordeling pr. Aktivaklasse



Avkastningsrapport

	Siste måned	Siste kvartal	Hittil i år
Markedsverdi v/start	11 966 911,75	11 966 911,75	11 966 911,75
Innskudd /Uttak	0,00	0,00	0,00
Omkostninger	2 540,92	2 540,92	2 540,92
Avkastning etter omk	218 419,25	218 419,25	218 419,25
Markedsverdi v/slutt	12 185 331,00	12 185 331,00	12 185 331,00
Avkastning i %	1,85	1,85	1,85
Avkastning etter omk. i %	1,83	1,83	1,83

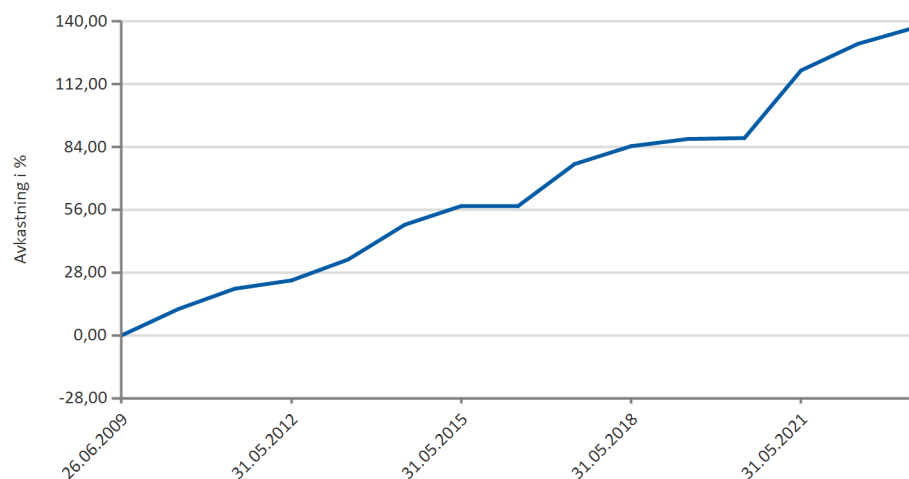
Modellporteføljene har følgende referanseindekser:

SR-Avkastning: 50 % OSEBX og 50 % MSCI World Net (NOK).

SR-Balansert : 25 % OSEBX, 25 % MSCI World Net (NOK) og ST1X 50 %.

SR-Forsiktig: 18 % OSEBX, 17 % MSCI World Net (NOK) og ST1X 65%.

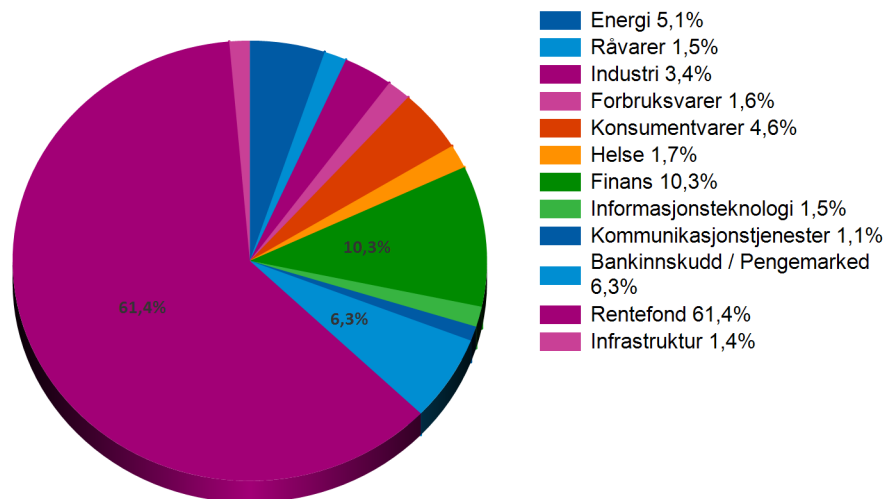
Avkastning siden oppstart (26.06.2009)



Oppsummering

Portefølje	Markedsverdi	Siste måned	Siste kvartal	Hittil i år	Avkastning Siden oppstart
SR-Forsiktig	12 185 331,00	1,83	1,83	1,83	137,24
Årlig forvaltningshonorar i %	0,25				

Porteføljefordeling



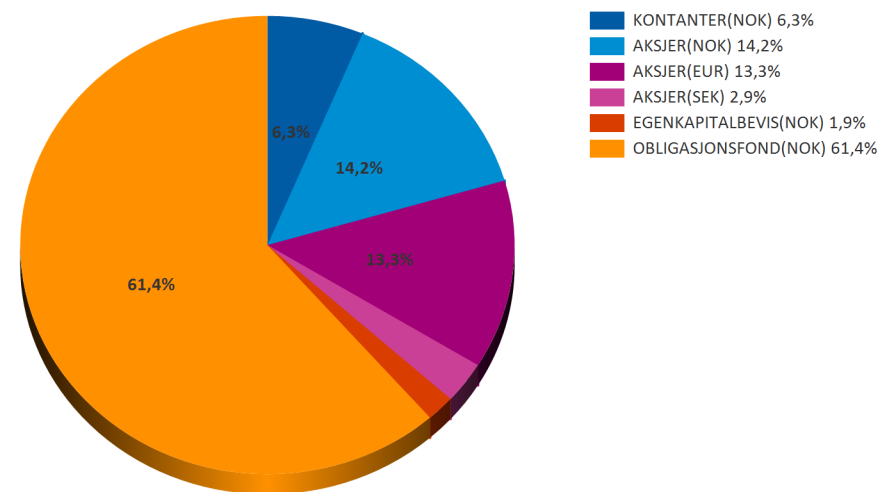
Topp 10 Posisjoner

Symbol	Verdipapir	Markedsverdi	Vekt %
NO0010833080	SR-Bank Rente	4 154 186,74	34,1
NO0010675309	SR-Bank Kreditt	3 329 577,41	27,3
TRKONTO	Innskudd SRF (3mnd N + 0.3%)	766 234,60	6,3
CS	AXA SA	303 401,06	2,5
EQNR	Equinor	260 534,70	2,1
CA	Carrefour	209 815,37	1,7
UNA	Unilever PLC	198 183,63	1,6
INVE/B	Investor B	195 686,17	1,6
YAR	Yara International	186 966,00	1,5
KIT	Kitron	181 097,55	1,5
Topp 10 Posisjoner Total		9 785 683,22	80,3

Porteføljeutvikling

Periode	Markedsverdi
feb-22	11 543 563
mar-22	11 731 358
apr-22	11 788 267
mai-22	11 812 394
jun-22	11 442 383
jul-22	11 635 905
aug-22	11 618 290
sep-22	11 361 828
okt-22	11 591 171
nov-22	11 881 286
des-22	11 966 912
jan-23	12 185 331

Fordeling verdipapirtype



Beholdning	Verdipapir	Kost Pris	Total Kostpris	Kurs	Markedsverdi	Vekt %	Forventet Utbytte %
INNSKUDD / PENGEMARKED							
	Innskudd SRF (3mnd N + 0.3%)		763 842,18		763 842,18	6,3	3,5
			763 842,18		766 234,60	6,3	3,5
AKSJER							
91	Aker ASA	761,04	69 254,58	718,50	65 383,50	0,5	2,0
14	ASML Holding N.V	4 657,43	65 204,05	6 573,34	92 026,78	0,8	
95	AstraZeneca	1 031,73	98 014,61	1 310,25	124 473,93	1,0	2,7
1 558	Austevoll Seafood ASA	75,02	116 884,48	98,65	153 696,70	1,3	4,6
972	AXA SA	183,62	178 479,34	312,14	303 401,06	2,5	5,3
217	Bonheur	217,80	47 263,24	266,50	57 830,50	0,5	1,6
1 840	Cadeler AS	24,97	45 947,74	41,48	76 323,20	0,6	
1 101	Carrefour	173,95	191 516,87	190,57	209 815,37	1,7	3,1
2 515	Elmera Group ASA	26,21	65 924,22	14,72	37 020,80	0,3	23,8
859	Equinor	170,45	146 418,84	303,30	260 534,70	2,1	2,6
171	Eurazeo SA	420,79	71 955,65	700,86	119 846,77	1,0	2,7
1 043	Europris	34,80	36 300,59	64,15	66 908,45	0,5	6,2
110	Group Bruxelles Lambert	707,96	77 875,48	855,43	94 097,18	0,8	3,5
1 125	Iberdrola	42,06	47 315,08	117,21	131 860,89	1,1	4,1
1 006	Investor B	72,00	72 427,42	194,52	195 686,17	1,6	2,0
6 821	Kitron	8,50	57 998,77	26,55	181 097,55	1,5	1,9
404	Kongsberg Gruppen	70,80	28 603,20	396,00	159 984,00	1,3	1,1
336	Lumi Gruppen AS	51,64	17 351,87	10,70	3 595,20	0,0	9,3
220	Millicom	281,03	61 827,67	171,74	37 781,97	0,3	0,0
90	Sanofi SA	1 010,17	90 915,34	978,15	88 033,25	0,7	3,7
376	Shell plc	178,30	67 039,53	294,20	110 618,02	0,9	3,7
1 033	Sparebank 1 SR-Bank	46,66	48 202,51	115,40	119 208,20	1,0	5,2
809	Storebrand	88,12	71 285,72	86,44	69 929,96	0,6	3,8
409	Technip Energies	96,01	39 268,92	194,22	79 436,91	0,7	2,5
2 431	Treasure ASA	16,36	39 773,53	18,40	44 730,40	0,4	5,4
390	Unilever PLC	527,17	205 597,52	508,16	198 183,63	1,6	1,1
5 696	Vår Energi	32,54	185 320,49	30,24	172 247,04	1,4	
93	Volkswagen AG Preferanseaksje	2 316,53	215 437,02	1 384,70	128 777,06	1,1	5,9

Beholdning	Verdipapir	Kost Pris	Total Kostpris	Kurs	Markedsverdi	Vekt %	Forventet Utbytte %
752	Wallenius Wilhelmsen ASA	26,30	19 777,63	94,25	70 876,00	0,6	2,5
63	Wendel	840,29	52 937,98	1 058,11	66 660,62	0,5	3,1
423	Yara International	367,04	155 257,16	442,00	186 966,00	1,5	6,8
			2 687 377,03		3 707 031,82	30,4	3,3
EGENKAPITALBEVIS							
1 034	SpareBank 1 Nord-Norge	22,65	23 420,10	92,80	95 955,20	0,8	5,6
1 028	SpareBank 1 SMN	46,29	47 588,59	127,00	130 556,00	1,1	8,3
			71 008,69		226 511,20	1,9	7,2
OBLIGASJONER							
3 262,1082	SR-Bank Kreditt	929,49	3 032 106,21	1 020,68	3 329 577,41	27,3	0,0
4 178,1770	SR-Bank Rente	1 004,36	4 196 400,34	994,26	4 154 186,74	34,1	0,0
	Påløpt rente				0,00	0,0	
			7 228 506,55		7 483 764,15	61,4	0,0
Payables/Receivables							
	Påløpt utbytte		1 789,24		1 789,24	0,0	0,0
			1 789,24		1 789,24	0,0	0,0
Total Portefølje			10 752 523,69		12 185 331,00	100,0	1,4

Kjøp

Handelsdato	Oppgjør dato	Beholdning	Verdipapir	Omkostninger	Kost Pris	Total Kostpris
03.11.2022	07.11.2022	14	ASML Holding N.V	39,10	4 657,43	65 204,05
11.11.2022	15.11.2022	494	Vår Energi	17,29	35,04	17 307,29
23.11.2022	25.11.2022	809	Storebrand	42,75	88,12	71 285,72
02.12.2022	05.12.2022	815	Vår Energi	17,62	36,05	29 382,64
09.12.2022	09.12.2022	4	Unilever PLC		404,37	1 617,46
19.12.2022	19.12.2022	3	Shell plc		283,39	850,18
31.12.2022	31.12.2022	160,9425	SR-Bank Kreditt		1 007,53	162 154,06
31.12.2022	31.12.2022	88,9760	SR-Bank Rente		986,46	87 771,02
13.01.2023	17.01.2023	675	Elmera Group ASA	6,84	16,91	11 410,97
13.01.2023	17.01.2023	743	Vår Energi	14,15	31,76	23 595,41
18.01.2023	20.01.2023	876	Elmera Group ASA	13,90	15,89	13 918,74
27.01.2023	31.01.2023	57	Equinor	10,29	301,15	17 165,48
Total Kjøp				161,94		501 663,02

Salg

Handelsdato	Oppgjør dato	Beholdning	Verdipapir	Omkostninger	Kost Pris	Total Kostpris	Kurs	Salgsbeløp	Tap/gevinst
24.10.2022	26.10.2022	388	Wallenius Wilhelmsen ASA	16,42	19,62	7 612,40	70,52	27 345,46	19 733,06
31.10.2022	02.11.2022	763	Norsk Hydro	29,80	34,65	26 441,37	65,09	49 637,23	23 195,86
04.11.2022	08.11.2022	295	Wallenius Wilhelmsen ASA	15,89	19,62	5 787,78	89,76	26 462,81	20 675,03
28.11.2022	30.11.2022	4 956	Telia Company AB	82,28	37,59	186 305,51	27,67	137 050,62	-49 254,89
23.12.2022	28.12.2022	119	SpareBank 1 Nord-Norge (SRF)	6,73	22,65	2 695,35	94,20	11 203,07	8 507,72
13.01.2023	17.01.2023	356	Europris	24,86	35,24	12 545,05	69,84	24 837,61	12 292,56
Total Salg				175,98		241 387,46		276 536,80	35 149,34

Handelsdato	Oppgjør dato	Tran.kode	Transaksjon	Verdipapir	Beløp
Påløpt utbytte					
30.09.2022			Balanse ved start		2 937,92
30.09.2022	30.09.2022	wd	Overførsel til	Innskudd SRF (3mnd N + 0.3%)	-1 106,35
06.10.2022	06.10.2022	wd	Overførsel til	Innskudd SRF (3mnd N + 0.3%)	-862,33
06.10.2022	06.10.2022	wd	Overførsel til	Innskudd SRF (3mnd N + 0.3%)	-969,24
27.10.2022	02.11.2022	dp	Utbytte	Telia Company AB	4 135,93
02.11.2022	02.11.2022	wd	Overførsel til	Innskudd SRF (3mnd N + 0.3%)	-4 135,93
02.11.2022	09.11.2022	dp	Utbytte	Vår Energi	4 463,90
04.11.2022	07.12.2022	dp	Utbytte	Investor B	818,33
08.11.2022	16.11.2022	dp	Utbytte	Aker ASA	1 319,50
09.11.2022	09.11.2022	wd	Overførsel til	Innskudd SRF (3mnd N + 0.3%)	-4 463,90
09.11.2022	22.11.2022	dp	Utbytte	Wallenius Wilhelmsen ASA	462,63
11.11.2022	29.11.2022	dp	Utbytte	Equinor	5 672,47
16.11.2022	16.11.2022	wd	Overførsel til	Innskudd SRF (3mnd N + 0.3%)	-1 319,50
22.11.2022	22.11.2022	wd	Overførsel til	Innskudd SRF (3mnd N + 0.3%)	-462,63
29.11.2022	29.11.2022	wd	Overførsel til	Innskudd SRF (3mnd N + 0.3%)	-5 672,47
01.12.2022	09.12.2022	dp	Utbytte	Unilever PLC	1 617,46
01.12.2022	19.12.2022	dp	Utbytte	Shell plc	850,18
07.12.2022	07.12.2022	wd	Overførsel til	Innskudd SRF (3mnd N + 0.3%)	-818,33
07.12.2022	22.12.2022	dp	Utbytte	Yara International	4 230,00
09.12.2022	09.12.2022	wd	Kjøp	Unilever PLC	-1 617,46
19.12.2022	19.12.2022	wd	Kjøp	Shell plc	-850,18
22.12.2022	22.12.2022	wd	Overførsel til	Innskudd SRF (3mnd N + 0.3%)	-4 230,00
01.01.2023	17.01.2023	dp	Utbytte	Volkswagen AG Preferanseaksje	13 951,76
06.01.2023	01.02.2023	dp	Utbytte	Iberdrola	1 789,24
09.01.2023	25.01.2023	dp	Utbytte	Equinor	7 230,75
17.01.2023	17.01.2023	wd	Overførsel til	Innskudd SRF (3mnd N + 0.3%)	-13 951,76
25.01.2023	25.01.2023	wd	Overførsel til	Innskudd SRF (3mnd N + 0.3%)	-7 230,75
31.01.2023			Balanse ved slutt		1 789,24
Innskudd SRF (3mnd N + 0.3%)					
30.09.2022			Balanse ved start		671 394,97
30.09.2022	30.09.2022	dp	Overførsel fra	Påløpt utbytte	1 106,35
30.09.2022	10.10.2022	wd	Kostnad	Forvaltningsprovisjon	-2 386,41

Handelsdato	Oppgjør dato	Tran.kode	Transaksjon	Verdipapir	Beløp
06.10.2022	06.10.2022	dp	Overførsel fra	Påløpt utbytte	862,33
06.10.2022	06.10.2022	dp	Overførsel fra	Påløpt utbytte	969,24
24.10.2022	26.10.2022	dp	Salg	Wallenius Wilhelmsen ASA	27 345,46
31.10.2022	02.11.2022	dp	Salg	Norsk Hydro	49 637,23
31.10.2022	10.11.2022	wd	Kostnad	Forvaltningsprovisjon	-2 412,44
02.11.2022	02.11.2022	dp	Overførsel fra	Påløpt utbytte	4 135,93
03.11.2022	07.11.2022	wd	Kjøp	ASML Holding N.V	-65 204,05
04.11.2022	08.11.2022	dp	Salg	Wallenius Wilhelmsen ASA	26 462,81
09.11.2022	09.11.2022	dp	Overførsel fra	Påløpt utbytte	4 463,90
11.11.2022	15.11.2022	wd	Kjøp	Vår Energi	-17 307,29
16.11.2022	16.11.2022	dp	Overførsel fra	Påløpt utbytte	1 319,50
22.11.2022	22.11.2022	dp	Overførsel fra	Påløpt utbytte	462,63
23.11.2022	25.11.2022	wd	Kjøp	Storebrand	-71 285,72
28.11.2022	30.11.2022	dp	Salg	Telia Company AB	137 050,62
29.11.2022	29.11.2022	dp	Overførsel fra	Påløpt utbytte	5 672,47
30.11.2022	10.12.2022	wd	Kostnad	Forvaltningsprovisjon	-2 381,75
02.12.2022	05.12.2022	wd	Kjøp	Vår Energi	-29 382,64
07.12.2022	07.12.2022	dp	Overførsel fra	Påløpt utbytte	818,33
22.12.2022	22.12.2022	dp	Overførsel fra	Påløpt utbytte	4 230,00
23.12.2022	28.12.2022	dp	Salg	SpareBank 1 Nord-Norge (SRF)	11 203,07
30.12.2022	30.12.2022	dp	Rente	Rabatt SR-Bank Kreditt	7 914,44
30.12.2022	30.12.2022	dp	Rente	Rabatt SR-Bank Rente	5 506,34
31.12.2022	31.12.2022	dp	Rente	Innskudd SRF (3mnd N + 0.3%)	18 781,00
31.12.2022	31.12.2022	dp	Rente	SR-Bank Rente	87 771,02
31.12.2022	31.12.2022	wd	Kjøp	SR-Bank Rente	-87 771,02
31.12.2022	31.12.2022	dp	Rente	SR-Bank Kreditt	162 154,06
31.12.2022	31.12.2022	wd	Kjøp	SR-Bank Kreditt	-162 154,06
31.12.2022	10.01.2023	wd	Kostnad	Forvaltningsprovisjon	-2 522,74
13.01.2023	17.01.2023	wd	Kjøp	Vår Energi	-23 595,41
13.01.2023	17.01.2023	wd	Kjøp	Elmera Group ASA	-11 410,97
13.01.2023	17.01.2023	dp	Salg	Europris	24 837,61
17.01.2023	17.01.2023	dp	Overførsel fra	Påløpt utbytte	13 951,76
18.01.2023	20.01.2023	wd	Kjøp	Elmera Group ASA	-13 918,74
25.01.2023	25.01.2023	dp	Overførsel fra	Påløpt utbytte	7 230,75

Handelsdato	Oppgjørsdato	Tran.kode	Transaksjon	Verdipapir	Beløp
27.01.2023	31.01.2023	wd	Kjøp	Equinor	-17 165,48
31.01.2023	10.02.2023	wd	Kostnad	Forvaltningsprovisjon	-2 540,92
31.01.2023			Balanse ved slutt		763 842,18

Årsberetning for Universitetsfondet 2022

1. Selskapets struktur og formål

Universitetsfondet for Rogaland AS (Universitetsfondet) ble etablert i 2000 og er eid av Rogaland fylkeskommune (37%), Stavanger kommune (36%), Sandnes kommune (13%), Haugesund kommune (8%) og Sola kommune (5%). Selskapets midler stammer i hovedsak fra en gave fra eierkommunene i Lyse fra år 2000 og forvaltningsgevinsten av denne (se punkt 3 for en redegjørelse av midlene i fondet). Inneværende funksjonsperiode gjelder til 2024. Styret har 10 styremedlemmer, herunder en styreleder og nestleder. Selskapet har daglig leder (tiltrådte 1. juni 2022).

Selskapets vedtektsfestede formål å sikre et best mulig tilbud av undervisning og forskning på universitetsnivå innen fagområder som dekker regionens behov, og som yter vesentlige bidrag til landets samlede kunnskapsbehov. Selskapet skal arbeide for at nødvendige bygg for slike formål blir reist. Selskapet skal medvirke til:

- Nært samarbeid og samspill med offentlig og privat virksomhet og lokalt næringsliv.
- Sikre kvalitet på et internasjonalt nivå og et bredt internasjonalt samarbeid.

Selskapet skal være et rådgivende organ for tomteoppkjøp og arealdisponeringer i Universitetsområdet på Ullandhaug. Selskapet kan i forbindelse med arbeidet for å realisere selskapets formål også eie og forvalte eiendommer, som benyttes til høyere undervisnings- og forskningsformål. Selskapet har ikke erverv som formål, og aksjeutbytte kan ikke utdeles.

Siden oppstarten i 2000 har selskapet bidratt med satsinger på over 200 millioner kroner og har vært sentral i oppbyggingen av mange av de viktigste utdannings- og forskningsmiljøene spesielt ved Universitetet i Stavanger (UiS), men også andre institusjoner i Rogaland.

Styret vedtok ny strategi for Universitetsfondet (trede i kraft 1. januar 2022) med følgende visjon: «Vi bygger Kunnskapsfylket Rogaland.» Strategien setter følgende formål: «Universitetsfondet skal bidra til utvikling av UiS og Universitetsområdet og tilrettelegging av kunnskaps-satsinger i Rogaland.» Hovedfokus for Universitetsfondet er å bidra til oppbygging av utdanning, kompetanse, innovasjon og forskning ved UiS og bidra til samarbeid med andre universitets- og høyskolemiljøer i Rogaland.

2. Styrets arbeid

De siste årene har det vært utskiftninger i ledelsen av Universitetsfondet. Etter at mangeårige daglig leder, Bjarte Dybvik, gikk av med pensjon i januar 2022, ble daglig leder-stillingen omgjort til en 100 prosent stilling. Atle Simonsen kom inn som ny daglig leder i september 2020, og frem til han gikk over i en ny stilling i februar 2022. Nåværende daglig leder startet i juni 2022. I september 2022 ble det inngått en avtale mellom styret i Universitetsfondet og styret i Stiftelsen Rogalandsforskning om å låne ut daglig leder til stiftelsen i en 30 prosent kapasitet. Formålet med avtalen var å rydde opp i aktørbildet på Ullandhaug av aktører med lignende formål for å sette større kraft bak viktige satsninger.

Styret har gjennomført fire ordinære styremøter i 2022, og ett ekstraordinært for å ansette ny daglig leder. Daglig leder har sammen med styreleder og nestleder hatt flere bilaterale møter. Styret vedtok også å anskaffe en digital styreportal, Admincontrol, som samler innkallinger, saksdokumenter og protokoller på ett sted.

Implementering av ny strategi 2021-2025

Styret vedtok ny strategi for Universitetsfondet høsten 2021. Foranledningen var å formalisere oppgaver som ligger til Universitetsfondet, konkretisere prioriteringer og sikre forankring av Universitetsfondets arbeid hos eierne og andre interessenter. Strategien rammer inn

Universitetsfondets arbeid rundt tre hovedpunkter: (1) Finansiering av høyere utdanning og forskning, (2) samarbeid blant aktørene på Ullandhaug, og (3) utvikling og profilering av Universitetsområdet.

Høsten 2022 kom det på plass en handlingsplan for 2022-2023 som konkretiserer den strategiske retningen. Det er formulert to innsatsområder: (1) Synliggjøre fondets rolle med å støtte forskning og utdanning i samarbeid med UiS, og kunnskapsaktører i regionen, og (2) bidra til å videreutvikle et samlet innovasjonsdistrikt på Ullandhaug. Det foreslås tiltak under hvert område med relevante måleparametere. Handlingsplanen er ment å vær rådførende og kan justeres etter behov. Styret orienters om arbeidet med innsatsområdene ved hvert styremøte.

Når det gjelder det første innsatsområdet, har daglig leder jobbet med å etablere god kontakt med UiS og samarbeidspartnerne. Synlighetsarbeid er også en viktig faktor her, og Universitetsfondet deltar i arbeidsgruppen, Ullandhaug-2025, ledet av Stavanger kommune, som ser på hvordan Ullandhaug kan profileres under byjubileet i 2025. Det er også levert høringssvar på Stavanger kommunes forskningsstrategi som ble sendt i desember 2022.

Det andre innsatsområdet, arbeidet med å få videreutviklet et helhetlig innovasjonsdistrikt på Ullandhaug, har bundet opp mye kapasitet og ressurser høsten 2022. Universitetsfondet meldte gjennom sitt høringssvar til temaplan for Kunnskapsbyen Stavanger våren 2022, ønsket om å bidra med få etablert et samlet innovasjonsdistrikt på Ullandhaug. Sammen med Stavanger kommune er det utarbeidet en prosjektbeskrivelse, satt en organisering rundt prosjektet og avsatt midler til en prosjektleder som kan ivareta viktig fremgang med oppstart i 2023. Styret har signalisert at prosjektet har stor viktighet for Universitetsfondet, og skal prioriteres fremover.

Medisin

Initiativet for å få etablert et medisinstudium ved UiS var en viktig sak for Universitetsfondet i 2022. Sammen med andre bidragsytere bidro fondet til forfinansieringen av studiet på 84 millioner kroner. Regjeringen bestemte seg i løpet av våren 2022 for å ikke etablere et eget medisinstudium ved UiS, et forslag som Stortinget stilte seg bak i løpet av høsten 2022. I forbindelse med at saken ble diskutert, bidro Universitetsfondet med høringssvar og deltok på møter med Rogalandsbenken for å påvirke den politiske prosessen. Styret har vedtatt å opprettholde tildelingen på 10 000 000 til medisin.

Stiftelsen Rogaland kunnskapspark (SRK)

Styret i Stiftelsen Rogaland Kunnskapspark vedtok under sitt styremøte onsdag 8. juni 2022 avviklingen av stiftelsen, fordeling av stiftelsens aksjepost i Validé (27,2 %) mellom UiS (21,8 %) og SUS (5,5 %), og fordelingen av stiftelsens midler 50-50 mellom Validé og Universitetsfondet. Stiftelsestilsynet behandler nå saken. Det er forventet at en eventuell utbetaling til Universitetsfondet vil skje tidligst høsten 2023.

Synlighetsaktiviteter

Ny daglig leder har brukt tid på å etablere kontakt med UiS and andre kunnskapsaktører som har fått støtte fra fondet, for å bli kjent med fagmiljøene, lære mer om prosjektresultatene og bidra til å kartlegge komplementære virkemidler. Det har vært også vært møter med SEARCH-senteret på Høyland, hvor Universitetsfondet sist bidro med 2,1 millioner kroner til en stipendiatstilling som startet opp i 2022, i samarbeid med UiS, Lærdalsfondet og industripartnere. Det er også etablert kontakt med Sykehuset i Haugesund der Universitetsfondet sammen med partnere har vært med å få på plass en stipendiatstilling tilknyttet sykehuset. Universitetsfondet har også støttet SAFER Healthcare i flere perioder, et forskningsprosjekt knyttet til kompetanseheving av helsepersonell gjennom simuleringsmetodikk, og daglig leder har blitt invitert med i møter om videre utvikling av prosjektet sammen med SAFER, SUS og UiS. Daglig leder har også tatt initiativ til å treffe

prosjektlederne ved UiS som har fått støtte gjennom fondet til sine fremragende forskningsprosjekt (i rammen av Toppforsk-programmet).

3. Forvaltning av fondets midler

Det arbeides tett med SpareBank 1 Forvaltning for å få oversikt over uttak fra fondet over tid, sett opp mot avkastningen i porteføljen, og identifisere videre handlingsrom fremover for fondet. Styret får hvert styremøte en orientering om status for midlene. Et nytt format på rapporteringen er under utarbeidelse, slik at statusoversikten ses i sammenheng med de samlede kravene fra tidligere tilskudd. Det vil gi styret et godt kunnskapsgrunnlag for eventuelle tilskuddsvurderinger.

I Universitetsfondets gjeldende finansreglement (vedtatt 18.11.2020) legges det vekt på at midlene plasseres på en måte som ivaretar hensynet til sikkerhet, risikospredning og avkastning. Innenfor disse rammene skal det søkes å oppnå så god og stabil avkastning av de forvaltede midlene som mulig, samtidig som de langsiktige målsetningene til selskapet kan oppnås.

Et tilbakeblikk til 2007 viser et innskudd på 142,6 millioner kroner. Dersom fondet skulle opprettholdt sin kjøpekraft, kunne fondet brukt mellom 4 og 6 millioner i året, og holdt seg stabilt. De første årene var aksjeandelen i fondet vesentlig lavere enn den er nå, slik at årlige uttak trolig skulle vært enda litt lavere. Samlet over de siste 15 årene ville dette blitt om lag 70 millioner. De faktiske uttakene er 146,3 millioner i perioden. I praksis er nå hele det innskutte beløpet tatt ut, og det man nå forvalter er avkastningen av de opprinnelige midlene. På en måte er det positivt, man kan vise de som har skutt inn midlene opprinnelig at de har gått til formålet i sin helhet. Samtidig betyr jo dette også at man belaster porteføljen med uttak som overgår avkastningen, og at porteføljen krymper så raskt at vi kan begynne å skissere opp en dato for når fondet er tomt. Fondet er nå på 61,5 millioner (per november 2022). De løpende forpliktelsene (som redegjøres for under) er på 15,4 millioner.

De siste årene har vært som følger:

- I 2018 var avkastningen i porteføljen -0,4 % (-0,2 mill). Det ble tatt ut 9 mill av fondet.
- I 2019 var avkastningen i porteføljen 7,1 % (5,3 mill). Det ble tatt ut 7,5 mill av fondet.
- I 2020 var avkastningen i porteføljen 5,0 %, (3,4 mill). Det ble tatt ut 11,7 mill av fondet.
- I 2021 var avkastningen i porteføljen 12,4 %, (7,8 mill). Det ble tatt ut 9,5 mill av fondet.
- I 2022 ble avkastningen i porteføljen 3,5 %, (2,15 mill). Det ble tatt ut 7 mill fra fondet.

Avkastningen i disse 5 årene har vært 5,4 % årlig, som høyere enn historisk gjennomsnitt. Sum avkastning i perioden er 18,4 millioner kroner. Sum uttak i perioden er 44,7 millioner kroner, som er om lag det samme som historisk uttak på rundt 9 millioner i året. Basert på uttakene både de siste årene, og gjennomsnittet siden 2007, vil en forsiktig framskriving bety at fondet tømmes om ca. 7 år. Får vi sterkere børser og høyere renter, kan det ta 1-2 år lenger. Et krevende år som 2008, kan fremskynde dette betydelig, fordi fondet ikke får sjansen til å hente seg inn igjen da uttakene vil være enda større relativt til fondets størrelse.

Det er to viktige hensyn som må avveies når det gjelder forvaltning av midlene, ønsket om høyest mulig avkastning på midlene, samtidig som stabil bruk av midlene ivaretas. Disse to hensynene står i kontrast til hverandre. Høyest avkastning er det i aksjemarkedet, men der er også svingningene størst. Det betyr at fondet må enten redusere de årlige uttakene betydelig, eller la uttakene svinge i takt med børsen. Dersom stabil bruk er viktigst, må aksjeandelen i porteføljen være så lav at porteføljen i all hovedsak består av trygge obligasjoner som gir en stabil avkastning. Men selv her vil porteføljen være avhengig av utviklingen i rentenivået fra Norges Bank. Historisk har fondet stått omtrent midt mellom disse alternativene, og hatt en porteføljesammensetning som er ganske lik det en typisk norsk pensjonskasse har.

Som det fremgår av strategien til Universitetsfondet, vil selskapet arbeide for å sette en robust rigg fremover. Noen aktuelle alternativer å vurdere i den forbindelse er:

1. Betydelig reduserte uttak fra fondet
 - Dersom vi legger til grunn handlingsregelen fra NBIM, skal 3 % tas ut over tid, som utgjør 1,8 millioner i året. Dagens finansreglement er godt egnet.
 - Her kan det være relevant å se midler fra Universitetsfondet og andre komplementære virkemidler (særlig europeiske) i en større sammenheng. Dette vil være med å virkeliggjøre større finansieringskraft bak viktige regionale satsninger, uten å tømme fondet komplett.
2. Akseptere at fondet tømmes
 - Fondet vil bli tømt i løpet av 6-8 år, og da vektlegges stabil og jevn avkastning. Obligasjonsandelen av porteføljen økes fra 60 % til 90-100 % på bekostning av aksjeandelen i porteføljen.
3. Øke avkastningen betydelig i fondet
 - Denne vil være svært vanskelig å gjennomføre, da selv en ren aksjeportefølje ikke kan gi høy nok avkastning til å dekke uttakene som har vært historisk i fondet, samt at uttakene likevel må reduseres for å håndtere en betydelig økning i svingningene til fondets midler.
4. Øke kapitalen i fondet
 - For at fondet skal kunne bruke sitt historiske gjennomsnitt på ca 10 millioner i året, må fondet være i størrelsesorden 300-350 millioner kroner. Porteføljen burde i så tilfelle justeres slik at aksjeandelen utgjorde om lag 50 %.

For å sikre at formålet i Universitetsfondet på best mulig måte ivaretas, vil styret vurdere hvilken retning og hvilke tiltak som skal iverksettes.

4. Inntekter

Universitetsfondet får sine inntekter fra avkastning av forvaltningen av fondsmidlene og fakturering for daglig leder til Stiftelsen Rogalandforskning (fra og med 1. september 2022). 2022 var et år med store svingninger i finansmarkedene, og avkastningen endte på 3,5 prosent, som er det dårligste resultatet siden 2018. Fondets kapitalavkastning for 2022 utgjør 2,15 millioner kroner.

5. Disponible midler

Universitetsfondet har i 2022 foretatt utbetalinger på til sammen 5 236 624 kroner ut ifra bevilgningsvedtak styret har gjort tidligere år, som gjengitt i tabellen, under:

Tittel	Prosjekteier(e)	Årstall	Bevilget beløp	Avrop 2022
Medisinstudium	UiS	2013/ 2020*	10 000 000	0
ToppForsk-Programmet	UiS	2014	25 000 000	851 000
Forskningsprogrammet SAFER Healthcare	UiS, SUS, SAFER, Lærdal	2016	5 000 000	1 000 000
Stipendiatstilling ved Haugesund sjukehus	SUS, Helse Fonna, UiS	2018	2 100 000	0

Forskningsprosjekt, migrasjon- og arbeidsmarkedstilknytning	VID	2018	3 000 000	265 624
Stipendiatstilling "Microwave Technology"	UiS, SEARCH	2019	2 100 000	720 000
Forsknings- og undervisningsstilling i ultralyd	UiS	2020	3 000 000	1 000 000
Stipendiatstilling, klimatilpasning og byplanlegging	UiS, NIBIO	2020	2 100 000	1 400 000
Totalt				5 236 624

Løpende krav og forpliktelser i Universitetsfondet er på til sammen 15 413 448 kroner, som vist under:

Tittel	Prosjekteier(e)	Årstall	Bevilget beløp	Resterende beløp
Medisinstudium	UiS	2013/2020*	10 000 000	10 000 000
ToppForsk-Programmet	UiS	2014	25 000 000	1 449 000
Forskningsprogrammet SAFER Healthcare	UiS, SUS, SAFER, Lærdal	2016	5 000 000	1 000 000
Stipendiatstilling ved Haugesund sjukehus	SUS, Helse Fonna, UiS	2018	2 100 000	1 244 448
Stipendiatstilling "Microwave Technology"	UiS, SEARCH	2019	2 100 000	700 000
Forsknings- og undervisningsstilling i ultralyd	UiS	2020	3 000 000	1 000 000
Totalt				15 413 448

*Den opprinnelige bevilgningen som ble gjort i 2013 til studentboliger ble i 2020 omgjort til medisinstudium

Følgende prosjekter ble avsluttet i 2022:

- Forskningsnettverket Smartby. Bevilget i februar 2019 med tilskudd på 3 000 000 kroner
- ToppForsk-programmet startet opp i 2014, og består av 7 individuelle forskningsprosjekt, som dekker felt som fysikk, økonomi, biokjemi og innovasjonsforskning. 5 prosjekter er allerede ferdigstilt. 2 av prosjektene er forlenget til 2023.

I 2008 kom det inn en gave til Senter for innovasjonsforskning ved UiS. Gaven forvaltes av Universitetsfondet på vegne av UiS. Det ble foretatt ett avrop på 600 000 kroner i 2022. Avkastningen av midlene resultatføres ikke, men avsettes som annen kortsiktig gjeld. Sum verdi og kortsiktig gjeld pr. 31.12.22 utgjør kr 12 394 464. Avkastningen i 2022 var 3,25 % og 380 530 kroner.

6. Resultater

Regnskapet for 2022 er gjort opp med et årsresultat på 645 535 kroner.

7. Arbeidsmiljø, likestilling m.v.

Selskapet har én person ansatt som leies ut i en 30 prosent kapasitet til Stiftelsen Rogalandforskning (trede i kraft 1. september 2022) med kontorplass i Innovasjonsparken i Stavanger. Selskapet har etablert tjenstepensjon i KLP. Obligatorisk yrkesskadeforsikring for daglig leder ble vedtatt av styret

15. desember 2022. Det er ikke iverksatt likestillingstiltak eller arbeidsmiljøtiltak i selskapet. Kjell Haver Regnskapsservice AS er regnskapsfører for selskapet og SpareBank 1-Forvaltning har avtale om å ivareta kapitalforvaltningen. Styret vedtok valg av ny revisor, Abacus Revisjon AS, 15. desember 2022, ettersom nåværende revisor Capax avsluttet arbeidsforholdet på grunn av kapasitetsårsaker. Ekstraordinær generalforsamling vedtok valg av ny revisor 21. desember 2022.

8. Ytre miljø

Virksomheten forurenses ikke det ytre miljø.

Stavanger, 23. februar 2023

Kari Nessa Nordtun
(Styreleder)

Ole Ueland
(Nestleder)

Eimund Nygaard

Bjørg Sandal

Elin Synnøve Andersen

Arne-Christian Mohn

Mats Danielsen

Ove Evertsen

Hege Skogland Mokleiv

Kristen Høyer Mathiassen

Cecilie Claviez
(Daglig leder)

Universitetsfondet For Rogaland AS

Resultatregnskap

Driftsinntekter og driftskostnader	Note	2022	2021
Salgsinntekt		116 668	0
Sum driftsinntekter		<u>116 668</u>	<u>0</u>
Lønnskostnad	2	1 244 594	1 419 216
Avskrivning av driftsmidler	3	9 458	9 458
Annen driftskostnad		374 825	163 722
Sum driftskostnader		<u>1 628 877</u>	<u>1 592 396</u>
Driftsresultat		<u>-1 512 209</u>	<u>-1 592 396</u>
Finansinntekter og finanskostnader			
Renteinntekt		1 084 239	757 297
Annen finansinntekt		4 307 346	3 678 021
Verdiøkning markedsbaserte omløpsmidler		0	3 624 356
Verdireduksjon markedsbaserte omløpsmidler	4	2 135 273	0
Annen finanskostnad		1 098 568	290 752
Resultat av finansposter		<u>2 157 744</u>	<u>7 768 922</u>
Resultat før skattekostnad		<u>645 535</u>	<u>6 176 526</u>
Årsresultat		<u>645 535</u>	<u>6 176 526</u>
Overføringer			
Avsatt til annen egenkapital		645 535	6 176 526
Sum overføringer		<u>645 535</u>	<u>6 176 526</u>

Universitetsfondet For Rogaland AS

Balanse

Eiendeler	Note	2022	2021
Anleggsmidler			
Varige driftsmidler			
Driftsløsøre, inventar o.a. utstyr	3	<u>6 305</u>	<u>15 763</u>
Sum anleggsmidler		<u>6 305</u>	<u>15 763</u>
Omløpsmidler			
Fordringer			
Andre kortsiktige fordringer		<u>200 517</u>	<u>78 721</u>
Sum fordringer		<u>200 517</u>	<u>78 721</u>
Investeringer			
Markedsbaserte aksjer	4	24 989 324	28 634 912
Markedsbaserte obligasjoner	4	35 114 276	35 940 574
Forvaltning gave	5	<u>12 394 464</u>	<u>12 606 387</u>
Sum investeringer		<u>72 498 064</u>	<u>77 181 873</u>
Bankinnskudd, kontanter o.l.		1 869 802	2 154 292
Sum omløpsmidler		<u>74 568 382</u>	<u>79 414 887</u>
Sum eiendeler		<u>74 574 687</u>	<u>79 430 649</u>

Universitetsfondet For Rogaland AS

Balanse

Egenkapital og gjeld	Note	2022	2021
Innskutt egenkapital			
Aksjekapital		<u>3 800 000</u>	<u>3 800 000</u>
Sum innskutt egenkapital		<u>3 800 000</u>	<u>3 800 000</u>
Opptjent egenkapital			
Annen egenkapital		<u>42 851 688</u>	<u>42 206 153</u>
Sum opptjent egenkapital		<u>42 851 688</u>	<u>42 206 153</u>
Sum egenkapital	6	<u>46 651 688</u>	<u>46 006 153</u>
Gjeld			
Kortsiktig gjeld			
Leverandørgjeld		16 532	32 045
Skyldig offentlige avgifter		33 385	46 910
Annen kortsiktig gjeld	5	<u>27 873 082</u>	<u>33 345 542</u>
Sum kortsiktig gjeld		<u>27 922 999</u>	<u>33 424 497</u>
Sum gjeld		<u>27 922 999</u>	<u>33 424 497</u>
Sum egenkapital og gjeld		<u>74 574 687</u>	<u>79 430 649</u>

Stavanger, 23.02.2023

Kari Nessa Nordtun
styreleder

Ole Ueland
nestleder

Hege Skogland Mogleiv
styremedlem

Eimund Nygaard
styremedlem

Mats Danielsen
styremedlem

Elin Synnøve Andersen
styremedlem

Ove Evertsen
styremedlem

Arne-Christian Mohn
styremedlem

Bjørn Kirsten Sandal
styremedlem

Kristen Høyer Mathiassen
styremedlem

Cecilie Claviez
daglig leder

Universitetsfondet For Rogaland AS

Resultatregnskap - spesifikasjon

	2022	2021
Salgsinntekt		
3000 Salgsinntekt, avgiftspliktig	-116 668	0
	<u>-116 668</u>	<u>0</u>
Lønnskostnad		
5000 Lønn til ansatte	626 674	846 688
5010 Honorar uten feriepenger	50 000	0
5092 Feriepenger	75 201	95 603
5210 Fri telefon	732	0
5290 Motkonto for gruppe 52	-732	0
5330 Styrehonorar	225 000	225 000
5400 Arbeidsgiveravgift	141 444	163 721
5405 Arb.giv.avg av pål. feriepenger	10 603	13 480
5450 OTP	100 745	72 057
5900 Gaver til ansatte	528	0
5910 Kantinekostnad	13 549	2 668
5952 Innberetning OTP/AFP	100 745	89 453
5953 Motkonto Innberetning OTP/AFP	-100 745	-89 453
5990 Annen personalkostnad	850	0
	<u>1 244 594</u>	<u>1 419 216</u>
Avskrivning av driftsmidler		
6010 Avskrivning på transportmidler, maskiner	9 458	9 458
	<u>9 458</u>	<u>9 458</u>
Annen driftskostnad		
6300 Leie lokale	65 752	25 938
6360 Renhold	0	4 940
6390 Annen kostnad lokaler	220	0
6420 Leie datasystemer	8 036	0
6550 Driftsmateriale	4 239	0
6560 Rekvisita	0	1 946
6700 Revisjonshonorar	20 625	23 750
6710 Regnskapshonorar	102 732	65 861
6790 Annen fremmed tjeneste	148 750	0
6860 Møte, kurs, oppdatering o.l.	7 413	20 352
6865 Konferanse	2 125	0
6890 Annen kontorkostnad	8 128	4 308
6900 Telefon	2 003	5 989
6902 Telefon/bredbånd ansatte	3 769	0
6907 Internett	0	1 432
7100 Bilgodtgjørelse, oppgavepliktig	0	168
7140 Reisekostnad, ikke oppgavepliktig	0	2 902
7150 Diетtkostnad, oppgavepliktig	0	904
7320 Reklamekostnad	313	5 065

Universitetsfondet For Rogaland AS

Resultatregnskap - spesifikasjon

	2022	2021
7350 Representasjon, fradragsberettiget	721	167
	<u>374 825</u>	<u>163 722</u>
Renteinntekt		
8000 Renteinntekter obligasjoner	-901 009	-702 810
8009 Opptjente renter	-89 642	1 936
8050 Renteinntekter bank	-93 589	-56 423
	<u>-1 084 239</u>	<u>-757 297</u>
Annen finansinntekt		
8070 Realisert gevinst verdipapirer	-3 192 559	-2 777 122
8075 Utbytte aksjer	-1 114 786	-900 900
	<u>-4 307 346</u>	<u>-3 678 021</u>
Verdiøkning markedsbaserte omløpsmidler		
8080 Verdiøkning av finansielle instrumenter	0	-3 624 356
	<u>0</u>	<u>-3 624 356</u>
Verdireduksjon markedsbaserte omløpsmidler		
8180 Urealisert tap verdipapirer	2 135 273	0
	<u>2 135 273</u>	<u>0</u>
Annen finanskostnad		
7770 Bankomkostninger	3 886	3 822
8170 Realisert tap verdipapirer	930 580	116 270
8175 Forvaltningsprovisjon	164 102	170 660
	<u>1 098 568</u>	<u>290 752</u>
Avsatt til annen egenkapital		
8960 Overføringer annen egenkapital	645 535	6 176 526
	<u>645 535</u>	<u>6 176 526</u>

Universitetsfondet For Rogaland AS

Balanse - spesifikasjon

	2022	2021
Driftsløsøre, inventar o.a. utstyr		
1280 Kontormaskiner	6 305	15 763
	<u>6 305</u>	<u>15 763</u>
Andre kortsiktige fordringer		
1700 Forskuddsbetalt leiekostnad	48 214	16 060
1760 Opptjente renter	152 303	62 661
	<u>200 517</u>	<u>78 721</u>
Markedsbaserte aksjer		
1810 Markedsbaserte aksjer	17 693 409	19 469 465
1811 Urealisert gev./tap aksjer	5 659 265	5 804 330
1820 Markedsbaserte egenkapitalbevis	441 263	1 107 839
1821 Urealisert gev./tap egenkap.bevis	1 195 387	2 253 277
	<u>24 989 324</u>	<u>28 634 912</u>
Markedsbaserte obligasjoner		
1830 Markedsbaserte obligasjoner	35 783 365	35 677 346
1831 Urealisert gev./tap obligasjoner	-669 090	263 227
	<u>35 114 276</u>	<u>35 940 574</u>
Forvaltning gave		
1812 Markedsbaserte aksjer - Gjedebo	2 633 831	2 585 232
1815 Urealisert gev./tap Gjedebo protefølje	1 247 036	1 674 263
1832 Markedsbaserte obligasjoner Gjedebo	7 299 515	7 192 858
1923 Bankinnskudd 3201.41.83034 (Gjedebo)	427 628	420 034
1926 Klientkonto SR- Forvaltning-Gjedebo	786 454	734 000
	<u>12 394 464</u>	<u>12 606 387</u>
Bankinnskudd, kontanter o.l.		
1920 Bankinnskudd 3201.35.54209	368 246	184 088
1925 Klientkonto SR- Forvaltning	1 487 620	1 953 106
1950 Bankinnskudd for skattetrekk	13 936	17 098
	<u>1 869 802</u>	<u>2 154 292</u>
Aksjekapital		
2000 Aksjekapital	-3 800 000	-3 800 000
	<u>-3 800 000</u>	<u>-3 800 000</u>
Annen egenkapital		
2050 Annen egenkapital	-42 851 688	-42 206 153
	<u>-42 851 688</u>	<u>-42 206 153</u>

Universitetsfondet For Rogaland AS

Balanse - spesifikasjon

	2022	2021
Leverandørgjeld		
2400 Leverandørgjeld	<u>-16 532</u>	<u>-32 045</u>
	<u>-16 532</u>	<u>-32 045</u>
Skyldig offentlige avgifter		
2600 Forskuddstrekk	-13 936	-17 098
2740 Oppgjørskonto merverdiavgift	-12 913	0
2770 Skyldig arbeidsgiveravgift	<u>-6 536</u>	<u>-29 812</u>
	<u>-33 385</u>	<u>-46 910</u>
Annen kortsiktig gjeld		
2144 SR- Forvaltning Gjedebo	-12 394 464	-12 606 387
2148 Bev. til Topp forskningsprogram UiS (Topp	-1 449 000	-2 300 000
2166 Bev. nytt medisinstudium UiS	-10 000 000	-10 000 000
2170 Bev. forskningsprogrammet SAFER Healthca	-1 000 000	-2 000 000
2172 Bev. VID - forskning og kapasitetsbyggin	0	-265 624
2173 Bev. Helse Fonna - Haugesund sykehus - P	-1 244 448	-1 244 448
2176 Bev. UiS - forskningsprosjekt fra Search	-720 000	-1 420 000
2177 Bev. UiS - forskingssamarbeid UiS og NI	0	-1 400 000
2178 Bev. UiS - forsknings- og undervisningss	-1 000 000	-2 000 000
2785 Påløpt arbeidsgiveravgift feriepenger	-8 053	-13 480
2940 Skyldige feriepenger	<u>-57 117</u>	<u>-95 603</u>
	<u>-27 873 082</u>	<u>-33 345 542</u>

Saldobalanse

Klient Universitetsfondet For Rogaland AS
 Fødsels-/org.nr 982 582 385

Kontonr	Kontobetegnelse	Foreløpig 2022	Oppgjørsposter 2022	Endelig 2022
1280	Kontormaskiner	6 305,08	0,00	6 305,08
1700	Forskuddsbetalt leiekostnad	48 214,28	0,00	48 214,28
1760	Opptjente renter	152 302,50	0,00	152 302,50
1810	Markedsbaserte aksjer	17 693 409,13	0,00	17 693 409,13
1811	Urealisert gev./tap aksjer	5 659 264,73	0,00	5 659 264,73
1812	Markedsbaserte aksjer - Gjedebo	2 633 831,45	0,00	2 633 831,45
1815	Urealisert gev./tap Gjedebo portefølje	1 247 036,04	0,00	1 247 036,04
1820	Markedsbaserte egenkapitalbevis	441 262,98	0,00	441 262,98
1821	Urealisert gev./tap egenkap.bevis	1 195 387,23	0,00	1 195 387,23
1830	Markedsbaserte obligasjoner	35 783 365,44	0,00	35 783 365,44
1831	Urealisert gev./tap obligasjoner	-669 089,93	0,00	-669 089,93
1832	Markedsbaserte obligasjoner Gjedebo	7 299 515,25	0,00	7 299 515,25
1920	Bankinnskudd 3201.35.54209	368 245,73	0,00	368 245,73
1923	Bankinnskudd 3201.41.83034 (Gjedebo)	427 628,00	0,00	427 628,00
1925	Klientkonto SR- Forvaltning	1 487 619,81	0,00	1 487 619,81
1926	Klientkonto SR- Forvaltning-Gjedebo	786 453,58	0,00	786 453,58
1950	Bankinnskudd for skattetrekk	13 936,00	0,00	13 936,00
2000	Aksjekapital	-3 800 000,00	0,00	-3 800 000,00
2050	Annen egenkapital	-42 206 152,75	-645 535,38	-42 851 688,13
2144	SR- Forvaltning Gjedebo	-12 394 464,32	0,00	-12 394 464,32
2148	Bev. til Topp forskningsprogram UiS (Topp	-1 449 000,00	0,00	-1 449 000,00
2166	Bev. nytt medisinstudium UiS	-10 000 000,00	0,00	-10 000 000,00
2170	Bev. forskningsprogrammet SAFER Healthc	-1 000 000,00	0,00	-1 000 000,00
2173	Bev. Helse Fonna - Haugesund sykehus - P	-1 244 448,00	0,00	-1 244 448,00
2176	Bev. UiS - forskningsprosjekt fra Search	-720 000,00	0,00	-720 000,00
2178	Bev. UiS - forsknings- og undervisningss	-1 000 000,00	0,00	-1 000 000,00
2400	Leverandørgjeld	-16 532,11	0,00	-16 532,11
2600	Forskuddstrekk	-13 936,00	0,00	-13 936,00
2740	Oppgjørskonto merverdiavgift	-12 912,80	0,00	-12 912,80
2770	Skyldig arbeidsgiveravgift	-6 535,90	0,00	-6 535,90
2785	Påløpt arbeidsgiveravgift feriepenger	-8 053,41	0,00	-8 053,41
2940	Skyldige feriepenger	-57 116,63	0,00	-57 116,63
3000	Salgsinntekt, avgiftspliktig	-116 668,00	0,00	-116 668,00
5000	Lønn til ansatte	626 673,84	0,00	626 673,84
5010	Honorar uten feriepenger	50 000,00	0,00	50 000,00
5092	Feriepenger	75 200,86	0,00	75 200,86
5210	Fri telefon	732,00	0,00	732,00
5290	Motkonto for gruppe 52	-732,00	0,00	-732,00
5330	Styrehonorar	225 000,00	0,00	225 000,00
5400	Arbeidsgiveravgift	141 444,27	0,00	141 444,27
5405	Arb.giv.avg av pål. feriepenger	10 603,33	0,00	10 603,33
5450	OTP	100 745,00	0,00	100 745,00
5900	Gaver til ansatte	528,00	0,00	528,00
5910	Kantinekostnad	13 548,82	0,00	13 548,82
5952	Innberetning OTP/AFP	100 745,00	0,00	100 745,00
5953	Motkonto Innberetning OTP/AFP	-100 745,00	0,00	-100 745,00
5990	Annen personalkostnad	850,00	0,00	850,00
6010	Avskrivning på transportmidler, maskiner	9 457,68	0,00	9 457,68
6300	Leie lokale	65 752,00	0,00	65 752,00
6390	Annen kostnad lokaler	220,00	0,00	220,00
6420	Leie datasystemer	8 035,72	0,00	8 035,72
6550	Driftsmateriale	4 239,00	0,00	4 239,00
6700	Revisjonshonorar	20 625,00	0,00	20 625,00
6710	Regnskapshonorar	102 731,64	0,00	102 731,64
6790	Annen fremmed tjeneste	148 750,00	0,00	148 750,00
6860	Møte, kurs, oppdatering o.l.	7 413,00	0,00	7 413,00
6865	Konferanse	2 125,00	0,00	2 125,00

Kontonr	Kontobetegnelse	Foreløpig 2022	Oppgjørsposter 2022	Endelig 2022
6890	Annen kontorkostnad	8 128,21	0,00	8 128,21
6900	Telefon	2 002,91	0,00	2 002,91
6902	Telefon/bredbånd ansatte	3 768,71	0,00	3 768,71
7320	Reklamekostnad	312,50	0,00	312,50
7350	Representasjon, fradragsberettiget	721,34	0,00	721,34
7770	Bankomkostninger	3 885,90	0,00	3 885,90
8000	Renteinntekter obligasjoner	-901 008,57	0,00	-901 008,57
8009	Opptjente renter	-89 641,54	0,00	-89 641,54
8050	Renteinntekter bank	-93 589,25	0,00	-93 589,25
8070	Realisert gevinst verdipapirer	-3 192 559,33	0,00	-3 192 559,33
8075	Utbytte aksjer	-1 114 786,34	0,00	-1 114 786,34
8080	Verdøkning av finansielle instrumenter	1 466 182,99	-1 466 182,99	0,00
8170	Realisert tap verdipapirer	930 579,69	0,00	930 579,69
8175	Forvaltningsprovisjon	164 102,31	0,00	164 102,31
8180	Urealisert tap verdipapirer	669 089,93	1 466 182,99	2 135 272,92
8960	Overføringer annen egenkapital	0,00	645 535,38	645 535,38
		0,00	0,00	0,00
Sammendrag				
1100	- 1950	74 574 687,30	0,00	74 574 687,30
2000	- 2990	-73 929 151,92	-645 535,38	-74 574 687,30
3000	- 3600	-116 668,00	0,00	-116 668,00
4500	- 4500	0,00	0,00	0,00
5000	- 5990	1 244 594,12	0,00	1 244 594,12
6010	- 6940	383 248,87	0,00	383 248,87
7100	- 7803	4 919,74	0,00	4 919,74
8000	- 8961	-2 161 630,11	645 535,38	-1 516 094,73
		0,00	0,00	0,00

Posteringsdokumentasjon

Posteringer

Klient Universitetsfondet For Rogaland AS
Fødsels-/org.nr 982 582 385

Dato	Tekst	Beløp	Debet	Kredit
Tilleggsposteringer				
T1 flytte mellom 8080 og 8180				
31.12.2022	flytte fra 8080 til 8180	1 466 182,99	8180 Urealisert tap verdipapirer	8080 Verdiøkning av finansielle i
Disponeringer				
D6 Disponeringer				
31.12.2022	Overført til annen egenkapital	645 535,38	8960 Overføringer annen egenkæ	2050 Annen egenkapital

Universitetsfondet For Rogaland AS

Noter til regnskapet 2022

Note 1 Regnskapsprinsipper

Årsregnskapet, som er utarbeidet av selskapets styre og ledelse, må leses i sammenheng med årsberetningen og revisjonsberetningen. Årsregnskapet består av resultatregnskap, balanse og noteopplysninger og er avlagt i samsvar med aksjelov, regnskapslov og god regnskapsskikk for små foretak.

Årsregnskapet er basert på de grunnleggende prinsipper om historisk kost, sammenlignbarhet, fortsatt drift, kongruens og forsiktighet. Transaksjoner regnskapsføres til verdien av vederlaget på transaksjonstidspunktet. Inntekter resultatføres når de er opptjent og kostnader sammenstilles med opptjente inntekter.

Inntekts- og kostnadsføringstidspunkt (sammenstilling)

Inntekt resultatføres som hovedregel når den er opptjent. Utgifter sammenstilles med og kostnadsføres samtidig med de inntekter utgiftene henføres til. Utgifter som ikke kan henføres direkte til inntekter, kostnadsføres når de påløper.

Eiendeler og gjeld

Eiendeler/gjeld med tidshorisont mindre enn ett år etter balansedagen er klassifisert som omløpsmidler/kortsiktig gjeld. Andre eiendeler er klassifisert som anleggsmidler. Andre anleggsmidler er vurdert til anskaffelseskost og anleggsmidler med begrenset varighet avskrives.

Vurdering av markedsbaserte omløpsmidler skjer til virkelig verdi etter regnskapsloven § 5-8. Andre omløpsmidler/kortsiktig gjeld vurderes til laveste/høyeste verdi av anskaffelseskost og virkelig verdi.

Bevilgninger

Bevilgninger kostnadsføres når de vedtas. Når Universitetsfondet for Rogaland AS får kjennskap til at midler som er bevilget ikke vil bli benyttet tilbakeføres disse.

Note 2 Lønn og honorarer

Lønn/godtgjørelse til daglig leder og styret

	2022	2021
Honorar/ lønn	751 875	942 291
Styrehonorar	225 000	225 000
OTP	100 745	72 057
Arbeidsgiveravgift	152 047	177 201
Andre lønnsrelaterte ytelser	<u>14 927</u>	<u>2 667</u>
Sum	<u>1 244 594</u>	<u>1 419 216</u>
Antall årsverk	1	1

Universitetsfondet For Rogaland AS

Note 3 Anleggsmidler

	Kontormaskiner
Anskaffelseskost 01.01	28 373
Tilgang	0
Avgang	<u>0</u>
Anskaffelseskost 31.12	28 373
Akkumulerte avskrivninger 31.12	<u>22 068</u>
Bokført verdi 31.12	<u>6 305</u>
Årets avskrivning	9 458
Økonomisk levetid	3 år
Avskrivningsplan	Lineær

Note 4 Aksjer, andeler og obligasjoner

Investerte omløpsmidler:

	Anskaffelses- kost	Markeds- verdi	Årets resultatførte verdiendring
Aksjer og egenkapitalbevis	18 134 672	24 989 324	-1 202 956
Obligasjoner	35 783 365	35 114 276	-932 317
Sum investerte omløpsmidler:	<u>53 918 037</u>	<u>60 103 600</u>	<u>-2 135 273</u>

Aksjer, obligasjoner og fondsobligasjoner er vurdert til markedsverdi pr. 31.12.

Note 5 Avsetninger for forpliktelser

I 2008 kom det inn en gave til Senter for innovasjonsforskning ved UiS. Gaven forvaltes av Universitetsfondet for Rogaland AS på vegne av UiS. Avkastningen av midlene resultatføres ikke, men avsettes som annen kortsiktig gjeld. Sum verdi og kortsiktig gjeld pr. 31.12.22 utgjør kr 12 394 464.

I posten annen kortsiktig gjeld inngår forpliktelser fra årets og tidligere års bevilgninger til ulike tiltak som realiserer selskapets formål. Disse er:

- 2013: Bevilget kr 10 000 000 til reising av nye studentboliger, Studentsamskipnaden; "Rom for studenter". Bevilgningen ble i 2020 omdisponert/ overført til nytt medisinstudium ved UiS. Bevilgningen er ikke utbetalt pr. 31.12.22.
- 2014: Bevilget kr 25 000 000 til Topp forskningsprogram UiS. Ved årets utgang er kr 1 449 000 ikke utbetalt.
- 2016: Bevilget kr 5 000 000 til forskningsprogrammet SAFER Healthcare, UiS. Ved årets utgang er kr 1 000 000 ikke utbetalt.
- 2018: Bevilget kr 2 100 000 til Helse Fonna v/Haugesund Sykehus. Ved årets utgang er kr 1 244 448 ikke utbetalt.

Universitetsfondet For Rogaland AS

- 2019: Bevilget kr 2 100 000 til UiS og SEARCH sitt forskningsprosjekt «Microwave Technology to detect traumatic torso injuries». Ved årets utgang er kr 720 000 ikke utbetalt.
- 2020: Bevilget kr 3 000 000 til UiS sin ultralydsatsing. Ved årets utgang er kr 1 000 000 ikke utbetalt.

Det er ikke stillet sikkerhet for disse forpliktelsene.

Note 6 Egenkapital og aksjonærinformasjon

	Aksjekapital	Annen EK	Sum
Egenkapital 01.01.	3 800 000	42 206 153	46 006 153
Årsresultat		645 535	645 535
Egenkapital 31.12.	3 800 000	42 851 688	46 651 688

Aksjekapital og aksjonærinformasjon:

Aksjekapitalen pr. 31.12. består av følgende aksjeklasser:

	Antall	Pålydende	Balanseført
Ordinære	3 800	1 000	3 800 000

Eierstruktur:

Aksjonærer pr. 31.12. var:

	Ordinære	Eierandel
Rogaland fylkeskommune	1 420	37,37 %
Stavanger kommune	1 380	36,32 %
Sandnes kommune	500	13,16 %
Haugesund kommune	300	7,89 %
Sola kommune	200	5,26 %
Totalt antall aksjer	3 800	100,0 %

Universitetsfondet For Rogaland AS

Resultatregnskap - spesifikasjon

	2022	2021
Salgsinntekt		
3000 Salgsinntekt, avgiftspliktig	-116 668	0
	<u>-116 668</u>	<u>0</u>
Lønnskostnad		
5000 Lønn til ansatte	626 674	846 688
5010 Honorar uten feriepenger	50 000	0
5092 Feriepenger	75 201	95 603
5210 Fri telefon	732	0
5290 Motkonto for gruppe 52	-732	0
5330 Styrehonorar	225 000	225 000
5400 Arbeidsgiveravgift	141 444	163 721
5405 Arb.giv.avg av pål. feriepenger	10 603	13 480
5450 OTP	100 745	72 057
5900 Gaver til ansatte	528	0
5910 Kantinekostnad	13 549	2 668
5952 Innberetning OTP/AFP	100 745	89 453
5953 Motkonto Innberetning OTP/AFP	-100 745	-89 453
5990 Annen personalkostnad	850	0
	<u>1 244 594</u>	<u>1 419 216</u>
Avskrivning av driftsmidler		
6010 Avskrivning på transportmidler, maskiner	9 458	9 458
	<u>9 458</u>	<u>9 458</u>
Annen driftskostnad		
6300 Leie lokale	65 752	25 938
6360 Renhold	0	4 940
6390 Annen kostnad lokaler	220	0
6420 Leie datasystemer	8 036	0
6550 Driftsmateriale	4 239	0
6560 Rekvisita	0	1 946
6700 Revisjonshonorar	20 625	23 750
6710 Regnskapshonorar	102 732	65 861
6790 Annen fremmed tjeneste	148 750	0
6860 Møte, kurs, oppdatering o.l.	7 413	20 352
6865 Konferanse	2 125	0
6890 Annen kontorkostnad	8 128	4 308
6900 Telefon	2 003	5 989
6902 Telefon/bredbånd ansatte	3 769	0
6907 Internett	0	1 432
7100 Bilgodtgjørelse, oppgavepliktig	0	168
7140 Reisekostnad, ikke oppgavepliktig	0	2 902
7150 Diettkostnad, oppgavepliktig	0	904
7320 Reklamekostnad	313	5 065

Universitetsfondet For Rogaland AS

Resultatregnskap - spesifikasjon

	2022	2021
7350 Representasjon, fradragsberettiget	721	167
	<u>374 825</u>	<u>163 722</u>
Renteinntekt		
8000 Renteinntekter obligasjoner	-901 009	-702 810
8009 Opptjente renter	-89 642	1 936
8050 Renteinntekter bank	-93 589	-56 423
	<u>-1 084 239</u>	<u>-757 297</u>
Annen finansinntekt		
8070 Realisert gevinst verdipapirer	-3 192 559	-2 777 122
8075 Utbytte aksjer	-1 114 786	-900 900
	<u>-4 307 346</u>	<u>-3 678 021</u>
Verdiøkning markedsbaserte omløpsmidler		
8080 Verdiøkning av finansielle instrumenter	0	-3 624 356
	<u>0</u>	<u>-3 624 356</u>
Verdireduksjon markedsbaserte omløpsmidler		
8180 Urealisert tap verdipapirer	2 135 273	0
	<u>2 135 273</u>	<u>0</u>
Annen finanskostnad		
7770 Bankomkostninger	3 886	3 822
8170 Realisert tap verdipapirer	930 580	116 270
8175 Forvaltningsprovisjon	164 102	170 660
	<u>1 098 568</u>	<u>290 752</u>
Avsatt til annen egenkapital		
8960 Overføringer annen egenkapital	645 535	6 176 526
	<u>645 535</u>	<u>6 176 526</u>

Universitetsfondet For Rogaland AS

Balanse - spesifikasjon

	2022	2021
Driftsløsøre, inventar o.a. utstyr		
1280 Kontormaskiner	6 305	15 763
	<u>6 305</u>	<u>15 763</u>
Andre kortsiktige fordringer		
1700 Forskuddsbetalt leiekostnad	48 214	16 060
1760 Opptjente renter	152 303	62 661
	<u>200 517</u>	<u>78 721</u>
Markedsbaserte aksjer		
1810 Markedsbaserte aksjer	17 693 409	19 469 465
1811 Urealisert gev./tap aksjer	5 659 265	5 804 330
1820 Markedsbaserte egenkapitalbevis	441 263	1 107 839
1821 Urealisert gev./tap egenkap.bevis	1 195 387	2 253 277
	<u>24 989 324</u>	<u>28 634 912</u>
Markedsbaserte obligasjoner		
1830 Markedsbaserte obligasjoner	35 783 365	35 677 346
1831 Urealisert gev./tap obligasjoner	-669 090	263 227
	<u>35 114 276</u>	<u>35 940 574</u>
Forvaltning gave		
1812 Markedsbaserte aksjer - Gjedebo	2 633 831	2 585 232
1815 Urealisert gev./tap Gjedebo protefølje	1 247 036	1 674 263
1832 Markedsbaserte obligasjoner Gjedebo	7 299 515	7 192 858
1923 Bankinnskudd 3201.41.83034 (Gjedebo)	427 628	420 034
1926 Klientkonto SR- Forvaltning-Gjedebo	786 454	734 000
	<u>12 394 464</u>	<u>12 606 387</u>
Bankinnskudd, kontanter o.l.		
1920 Bankinnskudd 3201.35.54209	368 246	184 088
1925 Klientkonto SR- Forvaltning	1 487 620	1 953 106
1950 Bankinnskudd for skattetrekk	13 936	17 098
	<u>1 869 802</u>	<u>2 154 292</u>
Aksjekapital		
2000 Aksjekapital	-3 800 000	-3 800 000
	<u>-3 800 000</u>	<u>-3 800 000</u>
Annen egenkapital		
2050 Annen egenkapital	-42 851 688	-42 206 153
	<u>-42 851 688</u>	<u>-42 206 153</u>

Universitetsfondet For Rogaland AS

Balanse - spesifikasjon

	2022	2021
Leverandørgjeld		
2400 Leverandørgjeld	-16 532	-32 045
	<u>-16 532</u>	<u>-32 045</u>
Skyldig offentlige avgifter		
2600 Forskuddstrekk	-13 936	-17 098
2740 Oppgjørskonto merverdiavgift	-12 913	0
2770 Skyldig arbeidsgiveravgift	-6 536	-29 812
	<u>-33 385</u>	<u>-46 910</u>
Annen kortsiktig gjeld		
2144 SR- Forvaltning Gjedebo	-12 394 464	-12 606 387
2148 Bev. til Topp forskningsprogram UiS (Topp	-1 449 000	-2 300 000
2166 Bev. nytt medisinstudium UiS	-10 000 000	-10 000 000
2170 Bev. forskningsprogrammet SAFER Healthca	-1 000 000	-2 000 000
2172 Bev. VID - forskning og kapasitetsbyggin	0	-265 624
2173 Bev. Helse Fonna - Haugesund sykehus - P	-1 244 448	-1 244 448
2176 Bev. UiS - forskningsprosjekt fra Search	-720 000	-1 420 000
2177 Bev. UiS - forskningssamarbeid UiS og NI	0	-1 400 000
2178 Bev. UiS - forsknings- og undervisningss	-1 000 000	-2 000 000
2785 Påløpt arbeidsgiveravgift feriepenger	-8 053	-13 480
2940 Skyldige feriepenger	-57 117	-95 603
	<u>-27 873 082</u>	<u>-33 345 542</u>

Stavanger, 23.02.2023

UAVHENGIG REVISORS BERETNING

Til generalforsamlingen i Universitetsfondet for Rogaland AS

Uttalelse om revisjonen av årsregnskapet

Konklusjon

Vi har revidert årsregnskapet for Universitetsfondet for Rogaland AS som viser et overskudd på kr 645 535. Årsregnskapet består av balanse per 31. desember 2022, resultatregnskap for regnskapsåret avsluttet per denne datoen og noter til årsregnskapet, herunder et sammendrag av viktige regnskapsprinsipper.

Etter vår mening

- oppfyller årsregnskapet gjeldende lovkrav, og
- gir årsregnskapet et rettviseende bilde av selskapets finansielle stilling per 31. desember 2022 og av dets resultater for regnskapsåret avsluttet per denne datoen i samsvar med regnskapslovens regler og god regnskapsskikk i Norge.

Grunnlag for konklusjonen

Vi har gjennomført revisjonen i samsvar med International Standards on Auditing (ISA-ene). Våre oppgaver og plikter i henhold til disse standardene er beskrevet nedenfor under Revisors oppgaver og plikter ved revisjonen av årsregnskapet. Vi er uavhengige av selskapet i samsvar med kravene i relevante lover og forskrifter i Norge og International Code of Ethics for Professional Accountants (inkludert internasjonale uavhengighetsstandarder) utstedt av International Ethics Standards Board for Accountants (IESBA-reglene), og Vi har overholdt våre øvrige etiske forpliktelser i samsvar med disse kravene. Innhentet revisjonsbevis er etter vår vurdering tilstrekkelig og hensiktsmessig som grunnlag for vår konklusjon.

Styrets ansvar for årsregnskapet

Styret og daglig leder(ledelsen) er ansvarlig for å utarbeide årsregnskapet og for at det gir et rettviseende bilde i samsvar med regnskapslovens regler og god regnskapsskikk i Norge. Ledelsen er også ansvarlig for slik intern kontroll som den finner nødvendig for å kunne utarbeide et årsregnskap som ikke inneholder vesentlig feilinformasjon, verken som følge av misligheter eller utilsiktede feil.

Ved utarbeidelsen av årsregnskapet må ledelsen ta standpunkt til selskapets evne til fortsatt drift og opplyse om forhold av betydning for fortsatt drift. Forutsetningen om fortsatt drift skal legges til grunn for årsregnskapet så lenge det ikke er sannsynlig at virksomheten vil bli avviklet.

Revisors oppgaver og plikter ved revisjonen av årsregnskapet

Vårt mål er å oppnå betryggende sikkerhet for at årsregnskapet som helhet ikke inneholder vesentlig feilinformasjon, verken som følge av misligheter eller utilsiktede feil, og å avgi en revisjonsberetning som inneholder vår konklusjon. Betryggende sikkerhet er en høy grad av sikkerhet, men ingen garanti for at en revisjon utført i samsvar med ISA-ene, alltid vil avdekke vesentlig feilinformasjon. Feilinformasjon kan oppstå som følge av misligheter eller utilsiktede feil. Feilinformasjon er å anse som vesentlig dersom den



enkeltvis eller samlet med rimelighet kan forventes å påvirke de økonomiske beslutningene som brukerne foretar på grunnlag av årsregnskapet.

For revisors oppgaver og plikter se : <https://revisorforeningen.no/om-revisjon/revisjonsberetning-revisors-oppgaver-og-plikter/>

Stavanger, 23. februar 2023
Abacus Revisjon AS

Kurt Jørgen Reinhardt
Statsautorisert revisor

Sak 7– 2023 Status, Innovasjonsdistrikt Ullandhaug

Bakgrunn

I styremøte 15. desember 2022 vedtok styret anbefalinger til videre oppfølging av Innovasjonsdistrikt Ullandhaug, som omhandlet: (1) midler til en dedikert ressurs, (2) etablering av et sekretariat rundt ressursen der Universitetsfondet og Kunnskapsbyen (Stavanger kommune bidrar), (3) organisering og gjennomføring av 'strategisk arena for Ullandhaug' (gamle Styrelederforum) som bringer sammen lederne ved nøkkelvirkomhetene på Ullandhaug for å sette mandatet for prosjektet, (4) etableringen av en styringsgruppe og referansegruppe, og (5) kommunikasjonskonsept og landingsside.

Her kommer en statusoversikt over de respektive aktivitetene:

(1) Dedikert ressurs og (2) sekretariat som støtter opp driften av prosjektet

Stavanger kommune vedtok 12. desember 2022 handlings- og økonomiplanen for 2023, og dermed også forslaget om midler til en dedikert ressurs i samarbeid med Universitetsfondet. Nå som vedtaket formelt er på plass, har det blitt jobbet videre med å vurdere hvor stillingen kan plasseres for å gi best mulig effekt. Sekretariatet bestående av Universitetsfondet og Stavanger kommune har funnet sin form, og fungerer godt. I konsultasjon med nøkkelaktørene har ressursens plassering, krav, oppgaver og profil blitt diskutert. Man kan tenke seg at en plassering ved UiS, Stavanger kommune, fylkeskommunen eller andre aktører som har eierskap til prosjektet kunne være hensiktsmessig. Faren kan være at stillingen forsvinner litt i andre oppgaver disse virksomhetene holder på med. Plassering av ressursen i Universitetsfondet er et annet alternativ, men virksomheten mangler rigg og ressurser til å to imot flere ansatte. Samtidig kan det være gode grunner å styrke Universitetsfondet med en egen prosjektleder til denne satsningen. Det vil befeste Universitetsfondets rolle i prosjektet og gjøre det mulig å sette full kraft bak satsningen. Det vil i den forbindelse være relevant å vurdere om virksomheten faktisk kan omgjøres til å fullt ut ivareta innovasjonsdistriktet, gjerne reetablert som «Ullandhaug Innovasjonsdistrikt». Det vil passe med formålet og ligge innunder den strategiske retningen styret har vedtatt. Samtidig evner Universitetsfondet, gjennom sin organisasjonsform, å ivareta en viktig regional ramme som er avgjørende for å styrke aksene til kunnskaps- og innovasjonsmiljø i hele fylket, og for at innovasjonsdistriktmodellen skal lykkes. Denne organiseringen ville også muliggjøre at det settes av midler til videre prosjektutvikling som er avgjørende hvis man skal få realisert innovasjonsdistriktet, samt medfinansiere fellesprosjekter mellom nøkkelaktørene. Hvis styret stiller seg positive, vil daglig leder komme tilbake til styret med en fylldig redegjøring for en slik mulighet.

(3) 'Strategisk arena for Ullandhaug' lanseres 3. februar 2023

I perioden desember 2022 til februar 2023 har det blitt jobbet intensivt med å sette kontekst og innhold til strategiseminalet. Etter jul ble det gjennomført ukentlige møter med Stavanger kommune og møteleder. Det ble formulert et spørreskjema for innspill fra deltakerne i forkant, og innspillene ble deretter brukt i forberedelsen til workshopen. Videre ble Universitetsfondet og Stavanger kommune invitert til å bruke prosjektet som case i et internasjonalt ph.d.-kurs arrangert av UiS siste uke av 30. januar til 3. februar 2023. Det ble i den forbindelse skrevet opp en beskrivelse på engelsk, gitt en presentasjon til studentene 30. januar 2023 og avholdt et statusmøte for å høre om de første funnene studentene hadde kommet frem til. Studentene ble deretter invitert til å avholde en presentasjon av sine funn under strategisk arena 3. februar 2023. På selve seminaret deltok 26 deltakere pluss møteleder (se vedlegg 1 for program og deltakerliste). Det var en svært interaktiv og produktiv workshop med mange innspill både muntlig og skriftlig. Det ble vist stort engasjement for å ta prosjektet videre. Det forberedes nå en oppfølging til deltakerne med informasjon om de videre skrittene. Det vil også planlegges for en større samling av et bredere spenn av aktører på Ullandhaug til høsten 2023. Formålet med denne samlingen vil være å aktivere brukergruppene av prosjektet og gjennom deres medvirkning få på plass viktige tiltak til samhandling på Ullandhaug.

(4) Styringsgruppe og referansegruppe

Deltakerne på seminaret var positive til å fungere som styringsgruppe for prosjektet, og vil få en jevnlig statusoppdatering. Det planlegges for å arrangere strategisk arena for Ullandhaug årlig. Videre vurderes kandidater til en referansegruppe. Det kom inn gode forslag til kandidater, som nå vurderes videre.

(5) Kommunikasjonsarbeid

I forbindelse med seminaret ble det utarbeidet en logo for Ullandhaug innovasjonsdistrikt av en profesjonell aktør. Denne fikk positiv omtale, og det arbeides videre med profil- og fargepalett (se utkast i vedlegg 2).

Strategisk arena for Ullandhaug fredag 3. februar 2023

Program

08.45-09.00	Kaffe og mingling
	Innledning
09.00-09.05	Velkommen ved styreleder i Universitetsfondet, Kari Nessa Nordtun
09.05-09.15	Velkommen ved møteleder, Bjarne Uldal
09.15-09.25	Hvorfor samle Ullandhaug til et helhetlig innovasjonsdistrikt, Cecilie Claviez og Helene Gram
	Eksterne innledere
09.25-09.40	Slik har andre miljø lykkes med innovasjonsdistrikt-modellen, Kristoffer Klebak, Sekretariatsleder for Copenhagen Science City
09.40-09.50	Anbefalinger fra internasjonale ph.d.-studenter som har arbeidet med Innovasjonsdistriktet Ullandhaug som case
09.50-10.00	Pause
10.00-10.15	Utfordringsbildet: her er vi!
10.15-11.00	Mulighetsbilde: hit skal vi!
11.00-11.10	Pause
11.10-11.30	Veien videre og avslutning
11.30-12.00	Buffetlunsj

Deltakerliste

Navn	Tittel	Virksomhet
Kari Nessa Nordtun	Styreleder	Universitetsfondet
Cecilie Claviez	Daglig leder	
Anne Marit Panengstuen	Styreleder	UiS
Klaus Mohn	Rektor	
Troels Jacobsen	Innovasjonsdirektør	
Tor Albert Ersdal	Økonomidirektør	SUS
Rune Dahl Fitjar	Styreleder	Validé
Anne Cathrin Østbø	Direktør	
Hilde Garlid	Kommunikasjonsleder	
Jostein Kalsheim	Styreleder	Innovasjonspark Stavanger
Erik Sirevaag	Daglig leder	
Cecilie Melbye	Eiendomssjef	
Aina Margrethe Berg	Konst. konserndirektør teknologi	NORCE
Oddvar Skjæveland	Avdelingsleder R&D Infrastruktur / Regionansvarlig Rogaland	

Elisabeth Faret	Administrerende direktør	Studentsamskipnaden i Stavanger
Per Magne Pedersen	Prosjektutvikler - jurist	Stavanger Utvikling KF
Terje Eide	Administrerende direktør	Nordic Edge
Egil Aanestad	Klyngeleder	Energy Transition Norway
Tor Arne Johnsen	EU-rådgiver	Norwegian Offshore Wind
Arild Kristensen	Klyngeleder	Norwegian Smart Care Cluster
Helen Roth	Daglig leder	Vital infrastruktur arena (VIA)
Christine Haver	Avdelingssjef Plan, Miljø og Samfunn	Rogaland fylkeskommune
Heidi Klavenes	Bygg og eiendomssjef	
Herbjørn Tjeltveit	Direktør Innbygger- og Samfunnskontakt	Stavanger kommune
Helene Gram	Seniorrådgiver	
Martha Rødde	Seniorrådgiver	
Bjarne Uldal	Møteleder	

Uandhaug

INNOVASJONSDISTRIKT

LOGO ENGELSK VERSJON



FARGEPALETT

HOVEDFARGE	SEKUNDÆRFARGE
R 16 G 42 B 64 C 74 M 50 Y 39 K 72 HEX #102a40	R 242 G 209 B 206 C 0 M 23 Y 11 K 0 HEX #f2d1ce

PROFILBILDE MED LOGO I NEGATIV UTGAVE



TYPOGRAFI PROFILFONT (FOR EKSTERN KOMMUNIKASJON)

GT Walsheim Pro

GT Walsheim Pro kan kjøpes her: <https://www.grillitype.com/shops/gt-walsheim>

aA

Thin
ABCDEFGHIJKLMNO
PQRSTUVWXYZÆØÅ
abcdefghijklmno
pqrstuvwxyzæøå
1234567890

Regular
ABCDEFGHIJKLMNO
PQRSTUVWXYZÆØÅ
abcdefghijklmno
pqrstuvwxyzæøå
1234567890

Bold
ABCDEFGHIJKLMNO
PQRSTUVWXYZÆØÅ
abcdefghijklmno
pqrstuvwxyzæøå
1234567890

Ultra Bold
ABCDEFGHIJKLMNO
PQRSTUVWXYZÆØÅ
abcdefghijklmno
pqrstuvwxyzæøå
1234567890

TYPOGRAFI DIGITALE MEDIER (INTERNE PRESENTASJONER, PPT, WORD-MAL ETC..)

Roboto

Roboto er en Google-font. Fri nedlasting på fonts.google.com

aA

Light
ABCDEFGHIJKLMNO
PQRSTUVWXYZÆØÅ
abcdefghijklmno
pqrstuvwxyzæøå
1234567890

Regular
ABCDEFGHIJKLMNO
PQRSTUVWXYZÆØÅ
abcdefghijklmno
pqrstuvwxyzæøå
1234567890

Bold
ABCDEFGHIJKLMNO
PQRSTUVWXYZÆØÅ
abcdefghijklmno
pqrstuvwxyzæøå
1234567890